

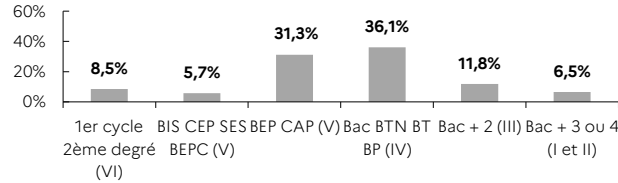


indicateurs - 3^e trimestre 2023

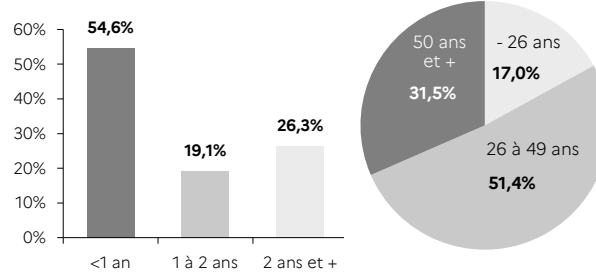
STRUCTURE DE LA DEMANDE D'EMPLOI

MEUSE

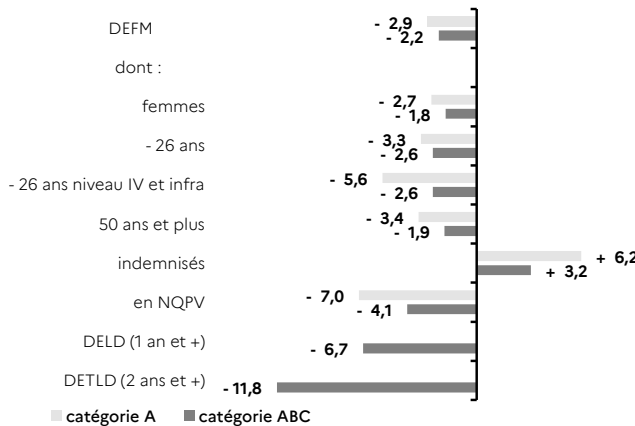
NIVEAU DE FORMATION MOINS DE 26 ANS CATÉGORIE A



ANCIENNETÉ CATÉGORIE ABC ÂGE CATÉGORIE A

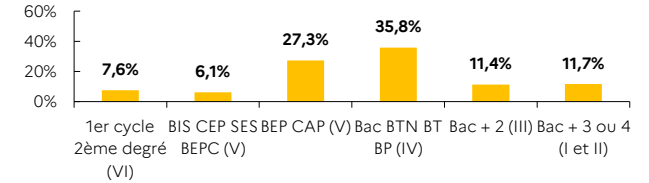


ÉVOLUTION SUR UN AN

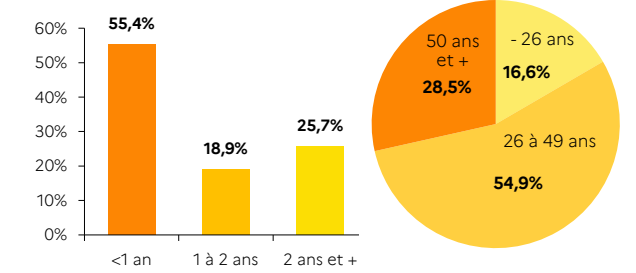


GRAND EST

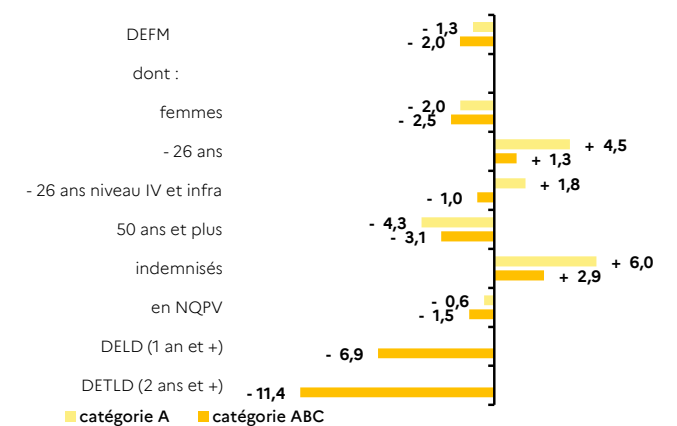
NIVEAU DE FORMATION MOINS DE 26 ANS CATÉGORIE A



ANCIENNETÉ CATÉGORIE ABC ÂGE CATÉGORIE A



ÉVOLUTION SUR UN AN



MEUSE 3,1% de la DEFM cat. A du Grand Est	MEUSE		GRAND EST	
	Trimestre en cours	Part des publics	Trimestre en cours	Part des publics
DEFM catégorie A	7 241	100,0%	236 724	100,0%
Femmes	3 559	49,2%	116 310	49,1%
Moins de 26 ans	1 232	17,0%	39 327	16,6%
Moins de 26 ans niveau IV et infra	560	7,7%	16 142	6,8%
50 ans et plus	2 284	31,5%	67 471	28,5%
Indemnisés	3 444	47,6%	122 417	51,7%
Bénéficiaires du RSA	1 653	22,8%	49 270	20,8%
En NQPV	495	6,8%	34 860	14,7%
DEFM catégorie ABC	12 685	100,0%	413 734	100,0%
Femmes	6 722	53,0%	210 902	51,0%
Moins de 26 ans	2 109	16,6%	65 271	15,8%
Moins de 26 ans niveau IV et infra	867	6,8%	24 725	6,0%
50 ans et plus	3 775	29,8%	114 025	27,6%
Indemnisés	7 039	55,5%	240 602	58,2%
Bénéficiaires du RSA	2 045	16,1%	62 046	15,0%
En NQPV	750	5,9%	54 079	13,1%
DELD (1 an et plus)	5 758	45,4%	184 451	44,6%
DETLD (2 ans et plus)	3 337	26,3%	106 134	25,7%

Source : Pôle emploi-DARES, STMT - données brutes