



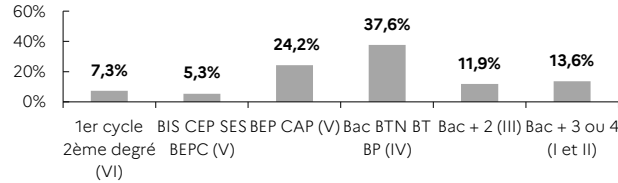
indicateurs - 3^e trimestre 2023

MEURTHE-ET-M.
12,8%
de la DEFM cat. A du
Grand Est

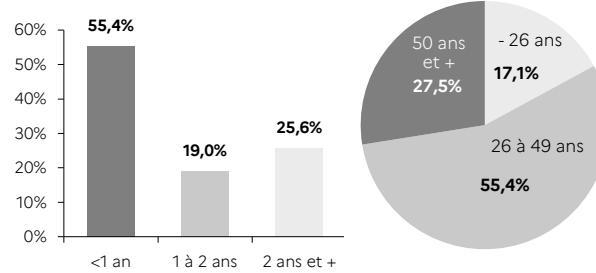
MEURTHE-ET-M.	MEURTHE-ET-MOSELLE		GRAND EST	
	Trimestre en cours	Part des publics	Trimestre en cours	Part des publics
DEFM catégorie A	30 184	100,0%	236 724	100,0%
Femmes	14 368	47,6%	116 310	49,1%
Moins de 26 ans	5 159	17,1%	39 327	16,6%
Moins de 26 ans niveau IV et infra	1 898	6,3%	16 142	6,8%
50 ans et plus	8 304	27,5%	67 471	28,5%
Indemnisés	15 478	51,3%	122 417	51,7%
Bénéficiaires du RSA	6 363	21,1%	49 270	20,8%
En NQPV	3 749	12,4%	34 860	14,7%
DEFM catégorie ABC	50 817	100,0%	413 734	100,0%
Femmes	25 326	49,8%	210 902	51,0%
Moins de 26 ans	8 294	16,3%	65 271	15,8%
Moins de 26 ans niveau IV et infra	2 832	5,6%	24 725	6,0%
50 ans et plus	13 651	26,9%	114 025	27,6%
Indemnisés	29 108	57,3%	240 602	58,2%
Bénéficiaires du RSA	7 736	15,2%	62 046	15,0%
En NQPV	5 685	11,2%	54 079	13,1%
DELD (1 an et plus)	22 653	44,6%	184 451	44,6%
DETLD (2 ans et plus)	12 991	25,6%	106 134	25,7%

STRUCTURE DE LA DEMANDE D'EMPLOI MEURTHE-ET-MOSELLE

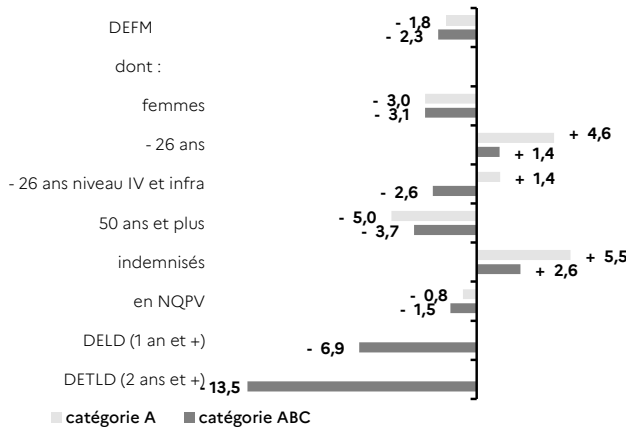
NIVEAU DE FORMATION MOINS DE 26 ANS CATÉGORIE A



ANCIENNETÉ CATÉGORIE ABC ÂGE CATÉGORIE A

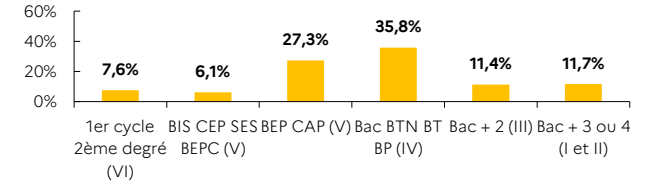


ÉVOLUTION SUR UN AN

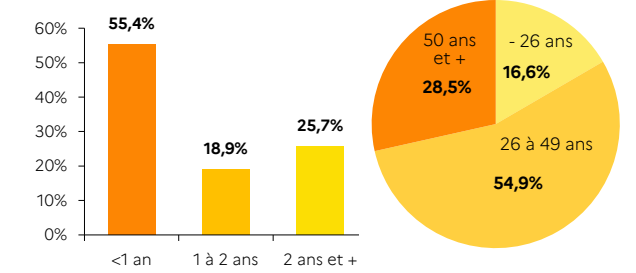


GRAND EST

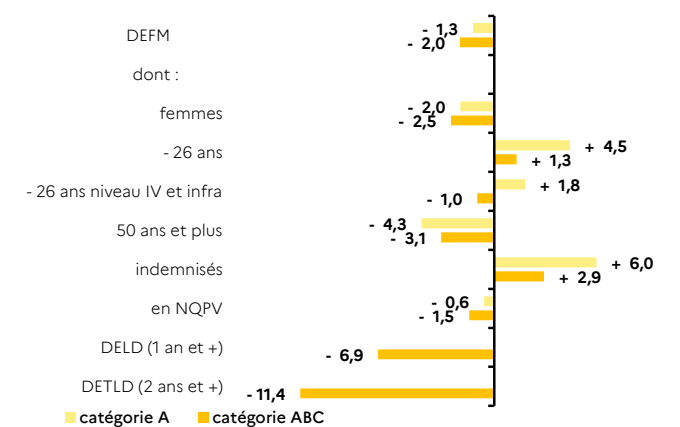
NIVEAU DE FORMATION MOINS DE 26 ANS CATÉGORIE A



ANCIENNETÉ CATÉGORIE ABC ÂGE CATÉGORIE A



ÉVOLUTION SUR UN AN



Source : Pôle emploi-DARES, STMT - données brutes