

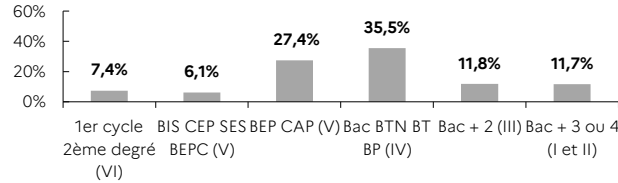


indicateurs - 3^e trimestre 2023

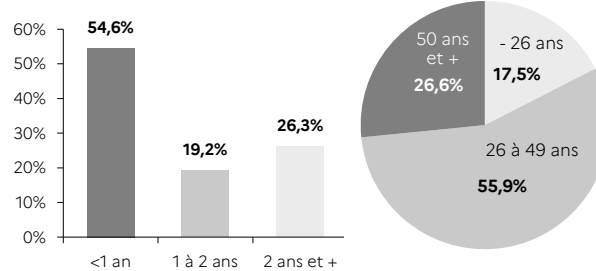
STRUCTURE DE LA DEMANDE D'EMPLOI

MARNE

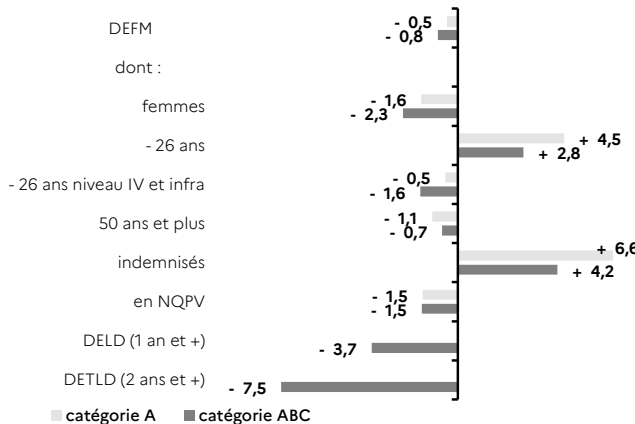
NIVEAU DE FORMATION MOINS DE 26 ANS CATÉGORIE A



ANCIENNETÉ CATÉGORIE ABC ÂGE CATÉGORIE A

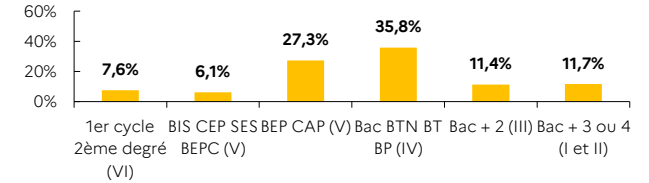


ÉVOLUTION SUR UN AN

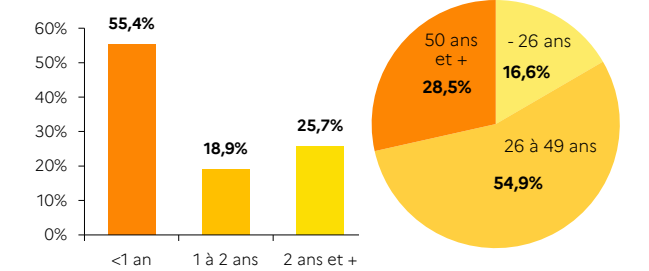


GRAND EST

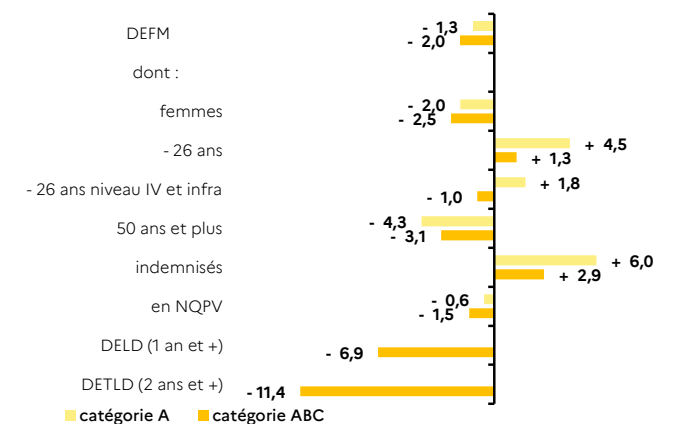
NIVEAU DE FORMATION MOINS DE 26 ANS CATÉGORIE A



ANCIENNETÉ CATÉGORIE ABC ÂGE CATÉGORIE A



ÉVOLUTION SUR UN AN



MARNE 10,0% de la DEFM cat. A du Grand Est	MARNE		GRAND EST	
	Trimestre en cours	Part des publics	Trimestre en cours	Part des publics
DEFM catégorie A	23 573	100,0%	236 724	100,0%
Femmes	11 579	49,1%	116 310	49,1%
Moins de 26 ans	4 121	17,5%	39 327	16,6%
Moins de 26 ans niveau IV et infra	1 684	7,1%	16 142	6,8%
50 ans et plus	6 265	26,6%	67 471	28,5%
Indemnisés	11 999	50,9%	122 417	51,7%
Bénéficiaires du RSA	4 955	21,0%	49 270	20,8%
En NQPV	4 018	17,0%	34 860	14,7%
DEFM catégorie ABC	44 254	100,0%	413 734	100,0%
Femmes	22 419	50,7%	210 902	51,0%
Moins de 26 ans	7 335	16,6%	65 271	15,8%
Moins de 26 ans niveau IV et infra	2 777	6,3%	24 725	6,0%
50 ans et plus	11 339	25,6%	114 025	27,6%
Indemnisés	25 927	58,6%	240 602	58,2%
Bénéficiaires du RSA	6 478	14,6%	62 046	15,0%
En NQPV	6 676	15,1%	54 079	13,1%
DELD (1 an et plus)	20 105	45,4%	184 451	44,6%
DETLD (2 ans et plus)	11 617	26,3%	106 134	25,7%

Source : Pôle emploi-DARES, STMT - données brutes