

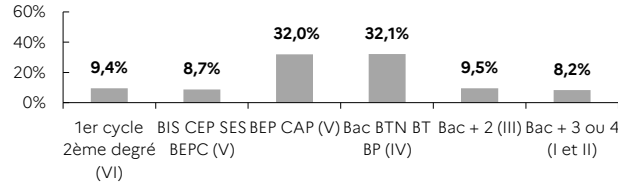


indicateurs - 3^e trimestre 2023

STRUCTURE DE LA DEMANDE D'EMPLOI

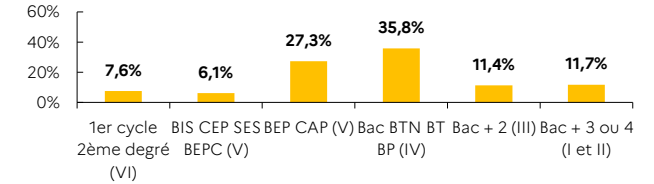
AUBE

NIVEAU DE FORMATION MOINS DE 26 ANS CATÉGORIE A



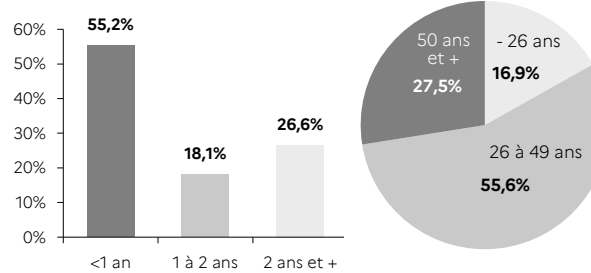
GRAND EST

NIVEAU DE FORMATION MOINS DE 26 ANS CATÉGORIE A



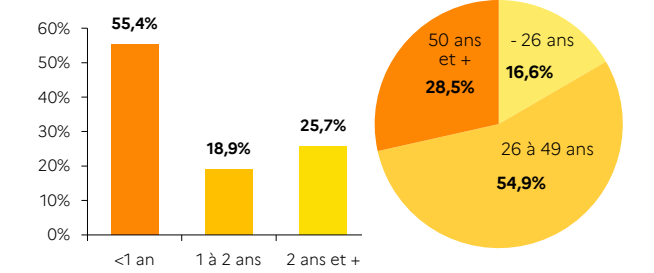
ANCIENNETÉ CATÉGORIE ABC

ÂGE CATÉGORIE A

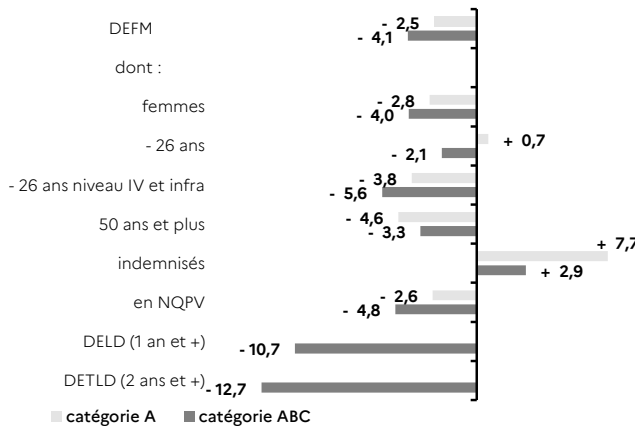


ANCIENNETÉ CATÉGORIE ABC

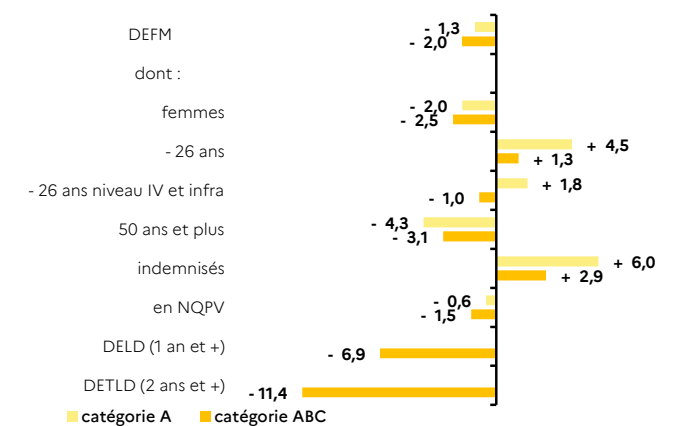
ÂGE CATÉGORIE A



ÉVOLUTION SUR UN AN



ÉVOLUTION SUR UN AN



AUBE 6,6% de la DEFM cat. A du Grand Est	AUBE		GRAND EST	
	Trimestre en cours	Part des publics	Trimestre en cours	Part des publics
DEFM catégorie A	15 712	100,0%	236 724	100,0%
Femmes	8 096	51,5%	116 310	49,1%
Moins de 26 ans	2 649	16,9%	39 327	16,6%
Moins de 26 ans niveau IV et infra	1 327	8,4%	16 142	6,8%
50 ans et plus	4 322	27,5%	67 471	28,5%
Indemnisés	6 983	44,4%	122 417	51,7%
Bénéficiaires du RSA	4 498	28,6%	49 270	20,8%
En NQPV	2 847	18,1%	34 860	14,7%
DEFM catégorie ABC	26 967	100,0%	413 734	100,0%
Femmes	14 383	53,3%	210 902	51,0%
Moins de 26 ans	4 474	16,6%	65 271	15,8%
Moins de 26 ans niveau IV et infra	2 013	7,5%	24 725	6,0%
50 ans et plus	7 227	26,8%	114 025	27,6%
Indemnisés	14 262	52,9%	240 602	58,2%
Bénéficiaires du RSA	5 597	20,8%	62 046	15,0%
En NQPV	4 222	15,7%	54 079	13,1%
DELD (1 an et plus)	12 071	44,8%	184 451	44,6%
DETLD (2 ans et plus)	7 182	26,6%	106 134	25,7%

Source : Pôle emploi-DARES, STMT - données brutes