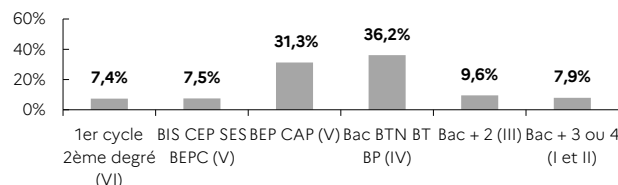


indicateurs - 3<sup>e</sup> trimestre 2022

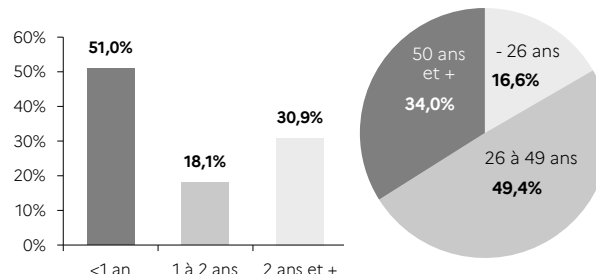
## STRUCTURE DE LA DEMANDE D'EMPLOI

### VOSGES

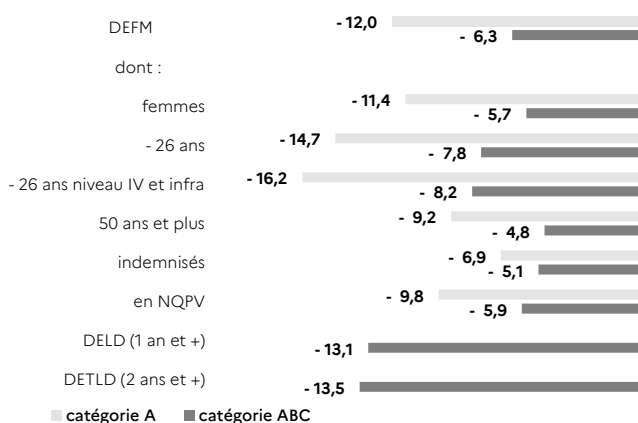
#### NIVEAU DE FORMATION MOINS DE 26 ANS CATÉGORIE A



#### ANCIENNETÉ CATÉGORIE ABC ÂGE CATÉGORIE A

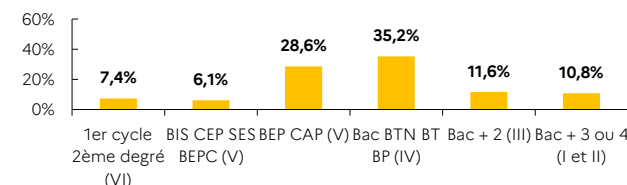


#### ÉVOLUTION SUR UN AN

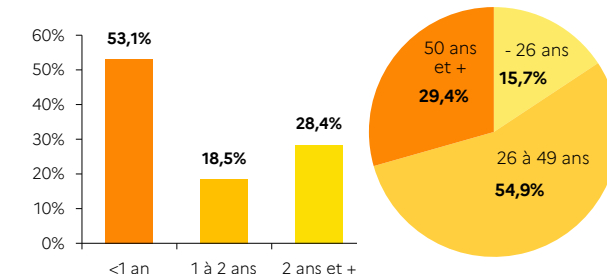


### GRAND EST

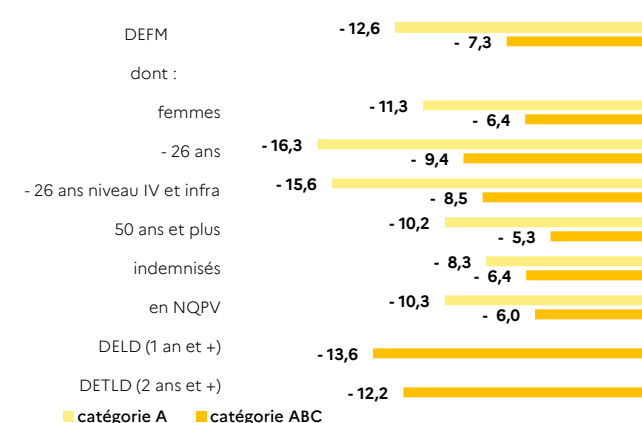
#### NIVEAU DE FORMATION MOINS DE 26 ANS CATÉGORIE A



#### ANCIENNETÉ CATÉGORIE ABC ÂGE CATÉGORIE A



#### ÉVOLUTION SUR UN AN



VOSGES 6,4% de la DEFM cat. A du Grand Est	VOSGES		GRAND EST	
	Trimestre en cours	Part des publics	Trimestre en cours	Part des publics
<b>DEFM catégorie A</b>	<b>15 346</b>	<b>100,0%</b>	<b>239 742</b>	<b>100,0%</b>
Femmes	7 494	48,8%	118 700	49,5%
Moins de 26 ans	2 553	16,6%	37 648	15,7%
Moins de 26 ans niveau IV et infra	1 177	7,7%	15 851	6,6%
50 ans et plus	5 210	34,0%	70 495	29,4%
Indemnisés	7 116	46,4%	115 463	48,2%
Bénéficiaires du RSA	3 187	20,8%	51 904	21,6%
En NQPV	1 242	8,1%	35 072	14,6%
<b>DEFM catégorie ABC</b>	<b>28 144</b>	<b>100,0%</b>	<b>422 295</b>	<b>100,0%</b>
Femmes	14 659	52,1%	216 411	51,2%
Moins de 26 ans	4 556	16,2%	64 419	15,3%
Moins de 26 ans niveau IV et infra	1 899	6,7%	24 976	5,9%
50 ans et plus	8 807	31,3%	117 716	27,9%
Indemnisés	15 810	56,2%	233 731	55,3%
Bénéficiaires du RSA	4 010	14,2%	65 282	15,5%
En NQPV	1 875	6,7%	54 891	13,0%
DELD (1 an et plus)	13 795	49,0%	198 019	46,9%
DETLD (2 ans et plus)	8 689	30,9%	119 847	28,4%

Source : Pôle emploi-DARES, STMT - données brutes