

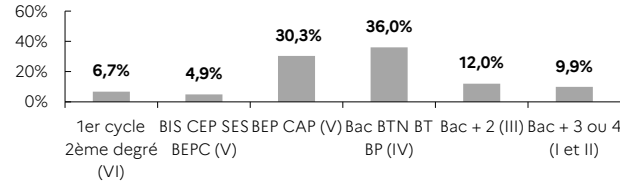


indicateurs - 3^e trimestre 2022

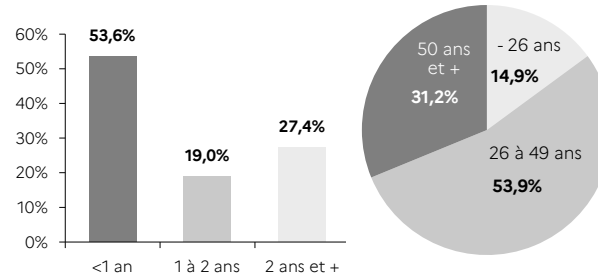
STRUCTURE DE LA DEMANDE D'EMPLOI

HAUT-RHIN

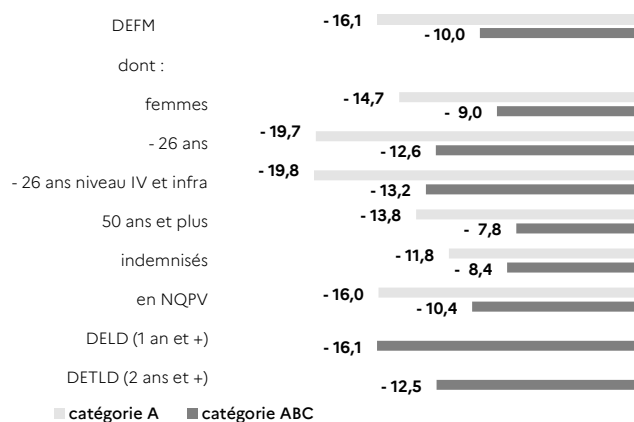
NIVEAU DE FORMATION MOINS DE 26 ANS CATÉGORIE A



ANCIENNETÉ CATÉGORIE ABC ÂGE CATÉGORIE A

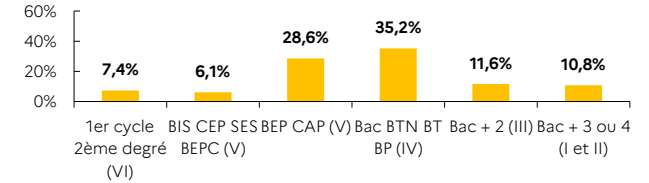


ÉVOLUTION SUR UN AN

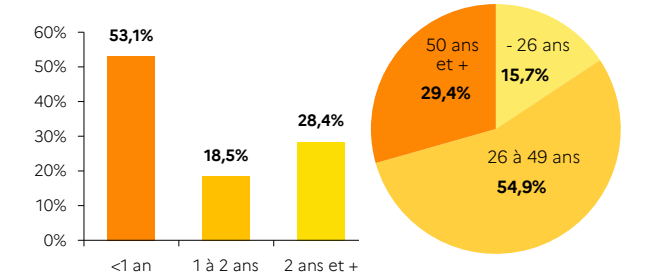


GRAND EST

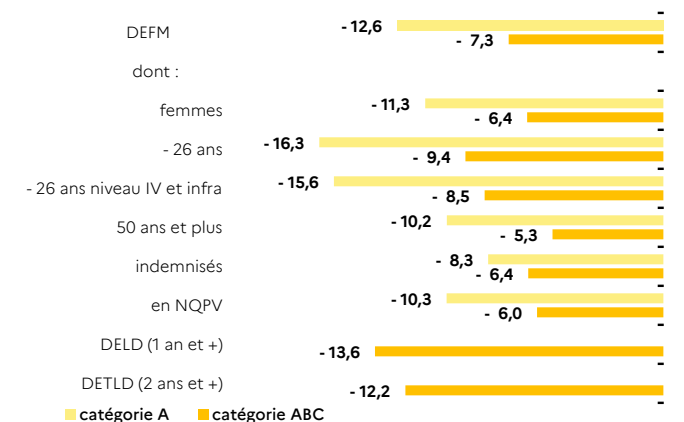
NIVEAU DE FORMATION MOINS DE 26 ANS CATÉGORIE A



ANCIENNETÉ CATÉGORIE ABC ÂGE CATÉGORIE A



ÉVOLUTION SUR UN AN



HAUT-RHIN 13,6% de la DEFM cat. A du Grand Est	HAUT-RHIN		GRAND EST	
	Trimestre en cours	Part des publics	Trimestre en cours	Part des publics
DEFM catégorie A	32 708	100,0%	239 742	100,0%
Femmes	15 860	48,5%	118 700	49,5%
Moins de 26 ans	4 880	14,9%	37 648	15,7%
Moins de 26 ans niveau IV et infra	2 045	6,3%	15 851	6,6%
50 ans et plus	10 205	31,2%	70 495	29,4%
Indemnisés	17 408	53,2%	115 463	48,2%
Bénéficiaires du RSA	5 150	15,7%	51 904	21,6%
En NQPV	5 694	17,4%	35 072	14,6%
DEFM catégorie ABC	56 905	100,0%	422 295	100,0%
Femmes	28 166	49,5%	216 411	51,2%
Moins de 26 ans	8 118	14,3%	64 419	15,3%
Moins de 26 ans niveau IV et infra	3 165	5,6%	24 976	5,9%
50 ans et plus	16 737	29,4%	117 716	27,9%
Indemnisés	33 450	58,8%	233 731	55,3%
Bénéficiaires du RSA	6 513	11,4%	65 282	15,5%
En NQPV	9 164	16,1%	54 891	13,0%
DELD (1 an et plus)	26 412	46,4%	198 019	46,9%
DETLD (2 ans et plus)	15 602	27,4%	119 847	28,4%

Source : Pôle emploi-DARES, STMT - données brutes