

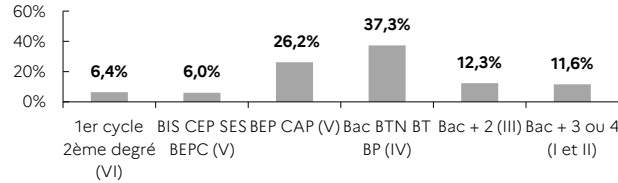


indicateurs - 3^e trimestre 2022

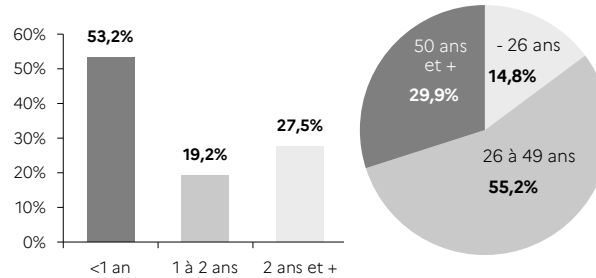
STRUCTURE DE LA DEMANDE D'EMPLOI

MOSELLE

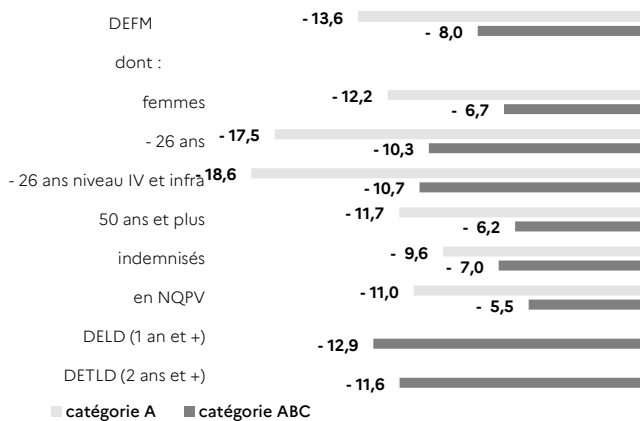
NIVEAU DE FORMATION MOINS DE 26 ANS CATÉGORIE A



ANCIENNETÉ CATÉGORIE ABC ÂGE CATÉGORIE A

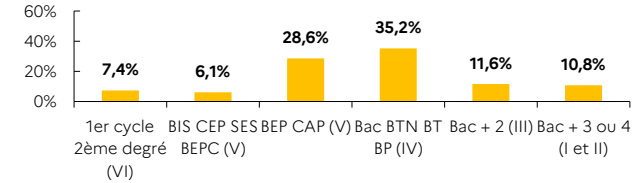


ÉVOLUTION SUR UN AN

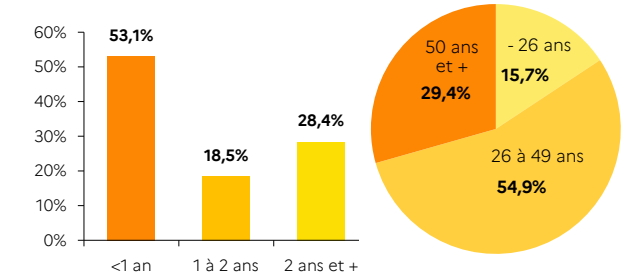


GRAND EST

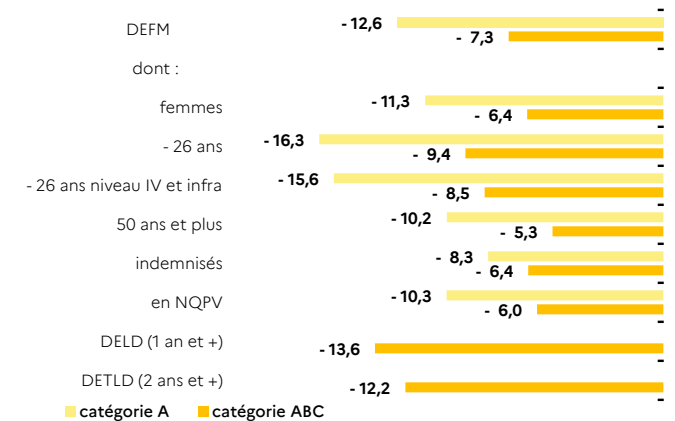
NIVEAU DE FORMATION MOINS DE 26 ANS CATÉGORIE A



ANCIENNETÉ CATÉGORIE ABC ÂGE CATÉGORIE A



ÉVOLUTION SUR UN AN



MOSELLE 19,6% de la DEFM cat. A du Grand Est	MOSELLE		GRAND EST	
	Trimestre en cours	Part des publics	Trimestre en cours	Part des publics
DEFM catégorie A	46 950	100,0%	239 742	100,0%
Femmes	23 464	50,0%	118 700	49,5%
Moins de 26 ans	6 961	14,8%	37 648	15,7%
Moins de 26 ans niveau IV et infra	2 684	5,7%	15 851	6,6%
50 ans et plus	14 056	29,9%	70 495	29,4%
Indemnisés	22 838	48,6%	115 463	48,2%
Bénéficiaires du RSA	10 968	23,4%	51 904	21,6%
En NQPV	6 037	12,9%	35 072	14,6%
DEFM catégorie ABC	80 132	100,0%	422 295	100,0%
Femmes	41 398	51,7%	216 411	51,2%
Moins de 26 ans	11 513	14,4%	64 419	15,3%
Moins de 26 ans niveau IV et infra	4 057	5,1%	24 976	5,9%
50 ans et plus	22 954	28,6%	117 716	27,9%
Indemnisés	43 934	54,8%	233 731	55,3%
Bénéficiaires du RSA	13 830	17,3%	65 282	15,5%
En NQPV	9 520	11,9%	54 891	13,0%
DELD (1 an et plus)	37 474	46,8%	198 019	46,9%
DETLD (2 ans et plus)	22 072	27,5%	119 847	28,4%

Source : Pôle emploi-DARES, STMT - données brutes