

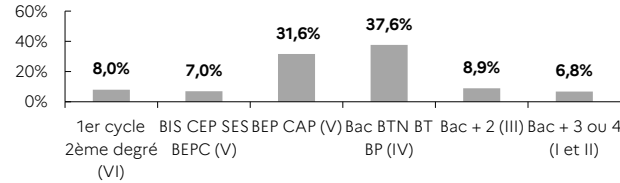


indicateurs - 3^e trimestre 2022

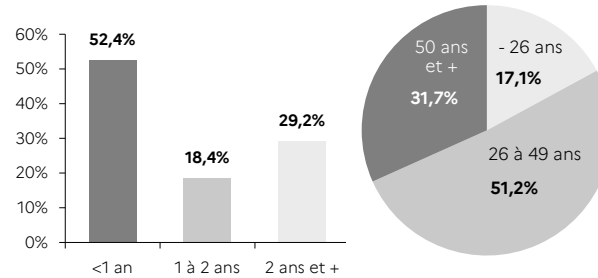
STRUCTURE DE LA DEMANDE D'EMPLOI

MEUSE

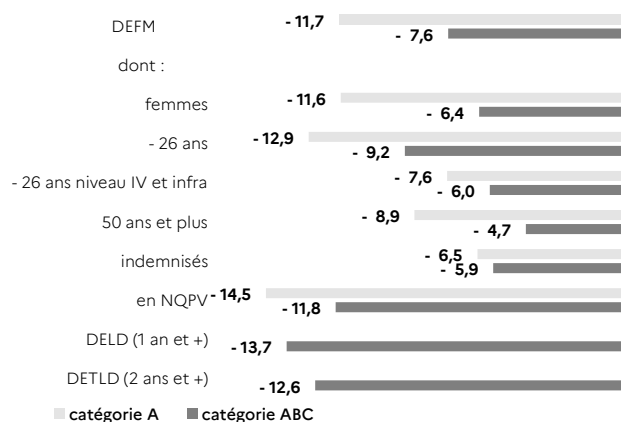
NIVEAU DE FORMATION MOINS DE 26 ANS CATÉGORIE A



ANCIENNETÉ CATÉGORIE ABC ÂGE CATÉGORIE A

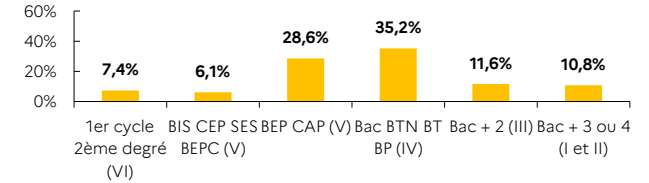


ÉVOLUTION SUR UN AN

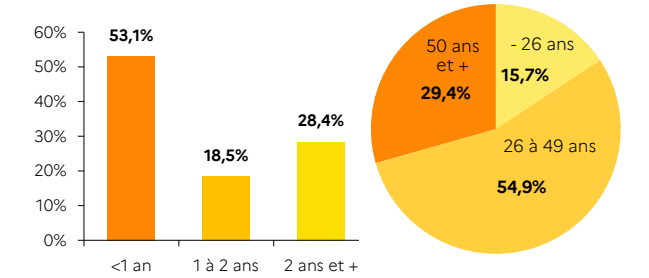


GRAND EST

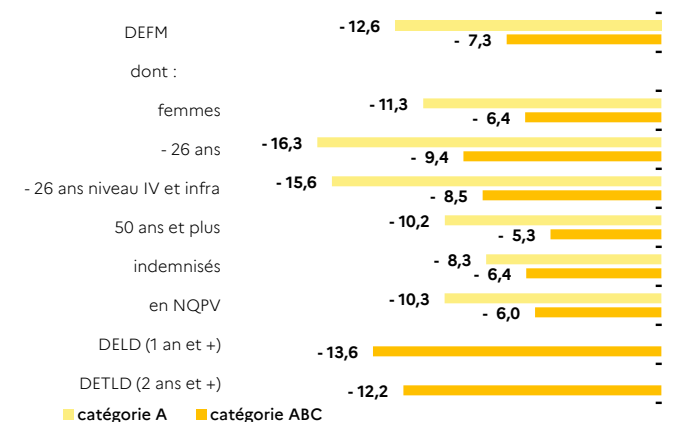
NIVEAU DE FORMATION MOINS DE 26 ANS CATÉGORIE A



ANCIENNETÉ CATÉGORIE ABC ÂGE CATÉGORIE A



ÉVOLUTION SUR UN AN



| MEUSE 3,1% de la DEFM cat. A du Grand Est | MEUSE | | GRAND EST | |
|--|-----------------------|---------------------|-----------------------|---------------------|
| | Trimestre en cours | Part des publics | Trimestre en cours | Part des publics |
| DEFM catégorie A | 7 459 | 100,0% | 239 742 | 100,0% |
| Femmes | 3 657 | 49,0% | 118 700 | 49,5% |
| Moins de 26 ans | 1 274 | 17,1% | 37 648 | 15,7% |
| Moins de 26 ans niveau IV et infra | 593 | 8,0% | 15 851 | 6,6% |
| 50 ans et plus | 2 365 | 31,7% | 70 495 | 29,4% |
| Indemnisés | 3 244 | 43,5% | 115 463 | 48,2% |
| Bénéficiaires du RSA | 1 841 | 24,7% | 51 904 | 21,6% |
| En NQPV | 532 | 7,1% | 35 072 | 14,6% |
| DEFM catégorie ABC | 12 976 | 100,0% | 422 295 | 100,0% |
| Femmes | 6 848 | 52,8% | 216 411 | 51,2% |
| Moins de 26 ans | 2 165 | 16,7% | 64 419 | 15,3% |
| Moins de 26 ans niveau IV et infra | 890 | 6,9% | 24 976 | 5,9% |
| 50 ans et plus | 3 848 | 29,7% | 117 716 | 27,9% |
| Indemnisés | 6 821 | 52,6% | 233 731 | 55,3% |
| Bénéficiaires du RSA | 2 235 | 17,2% | 65 282 | 15,5% |
| En NQPV | 782 | 6,0% | 54 891 | 13,0% |
| DELD (1 an et plus) | 6 172 | 47,6% | 198 019 | 46,9% |
| DETLD (2 ans et plus) | 3 783 | 29,2% | 119 847 | 28,4% |

Source : Pôle emploi-DARES, STMT - données brutes