



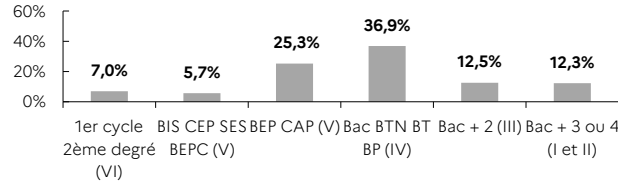
indicateurs - 3^e trimestre 2022

MEURTHE-ET-M.
12,8%
de la DEFM cat. A du
Grand Est

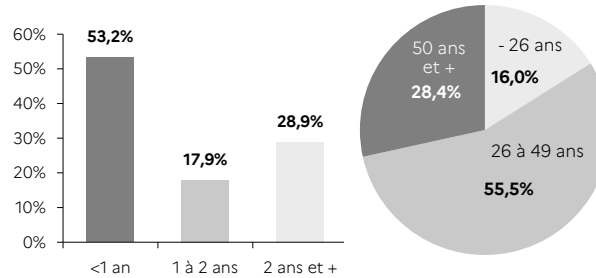
MEURTHE-ET-M.	MEURTHE-ET-MOSELLE		GRAND EST	
	Trimestre en cours	Part des publics	Trimestre en cours	Part des publics
DEFM catégorie A	30 743	100,0%	239 742	100,0%
Femmes	14 818	48,2%	118 700	49,5%
Moins de 26 ans	4 934	16,0%	37 648	15,7%
Moins de 26 ans niveau IV et infra	1 872	6,1%	15 851	6,6%
50 ans et plus	8 744	28,4%	70 495	29,4%
Indemnisés	14 665	47,7%	115 463	48,2%
Bénéficiaires du RSA	6 715	21,8%	51 904	21,6%
En NQPV	3 780	12,3%	35 072	14,6%
DEFM catégorie ABC	51 998	100,0%	422 295	100,0%
Femmes	26 123	50,2%	216 411	51,2%
Moins de 26 ans	8 183	15,7%	64 419	15,3%
Moins de 26 ans niveau IV et infra	2 907	5,6%	24 976	5,9%
50 ans et plus	14 176	27,3%	117 716	27,9%
Indemnisés	28 374	54,6%	233 731	55,3%
Bénéficiaires du RSA	8 175	15,7%	65 282	15,5%
En NQPV	5 774	11,1%	54 891	13,0%
DELD (1 an et plus)	24 338	46,8%	198 019	46,9%
DETLD (2 ans et plus)	15 023	28,9%	119 847	28,4%

STRUCTURE DE LA DEMANDE D'EMPLOI MEURTHE-ET-MOSELLE

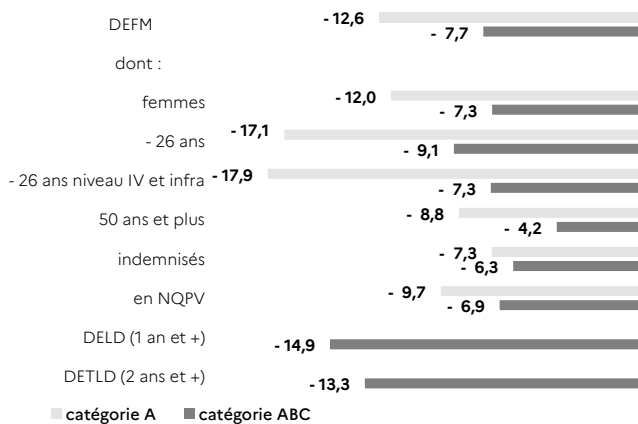
NIVEAU DE FORMATION MOINS DE 26 ANS CATÉGORIE A



ANCIENNETÉ CATÉGORIE ABC ÂGE CATÉGORIE A

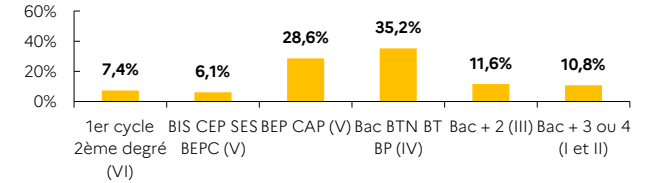


ÉVOLUTION SUR UN AN

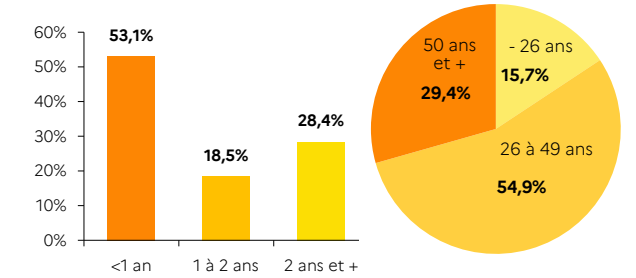


GRAND EST

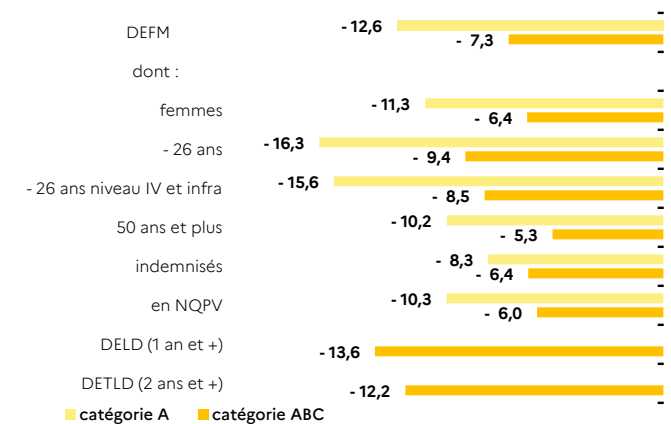
NIVEAU DE FORMATION MOINS DE 26 ANS CATÉGORIE A



ANCIENNETÉ CATÉGORIE ABC ÂGE CATÉGORIE A



ÉVOLUTION SUR UN AN



Source : Pôle emploi-DARES, STMT - données brutes