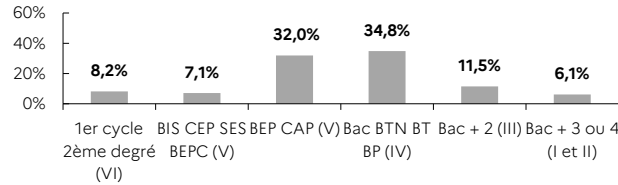




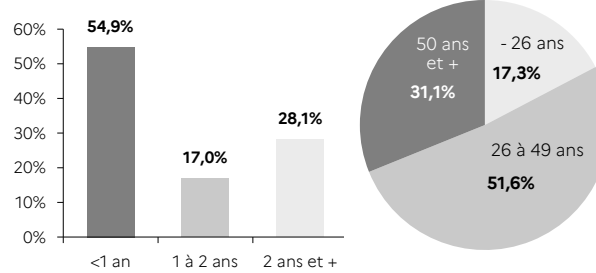
indicateurs - 3^e trimestre 2022

STRUCTURE DE LA DEMANDE D'EMPLOI HAUTE-MARNE

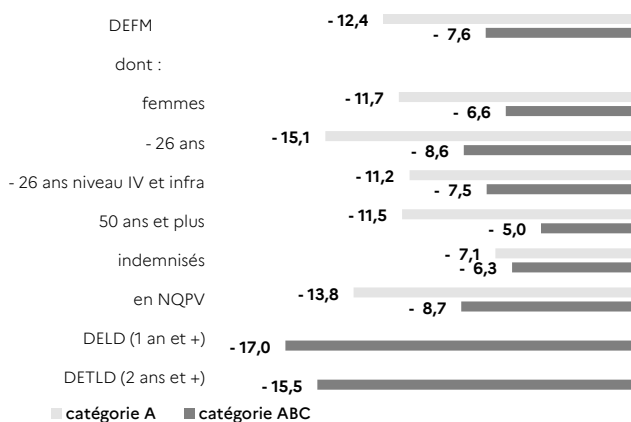
NIVEAU DE FORMATION MOINS DE 26 ANS CATÉGORIE A



ANCIENNETÉ CATÉGORIE ABC ÂGE CATÉGORIE A

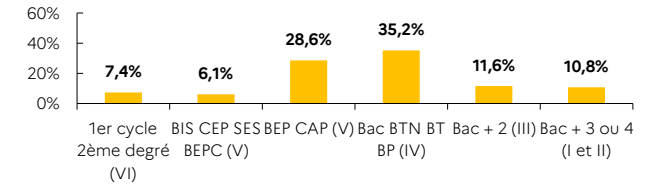


ÉVOLUTION SUR UN AN

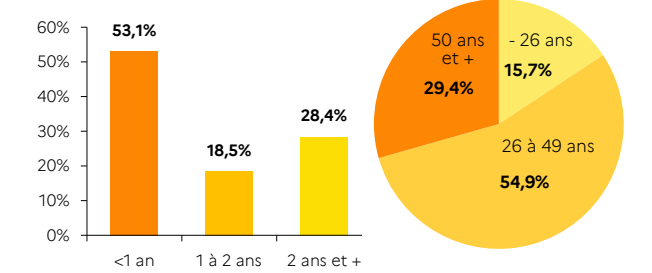


GRAND EST

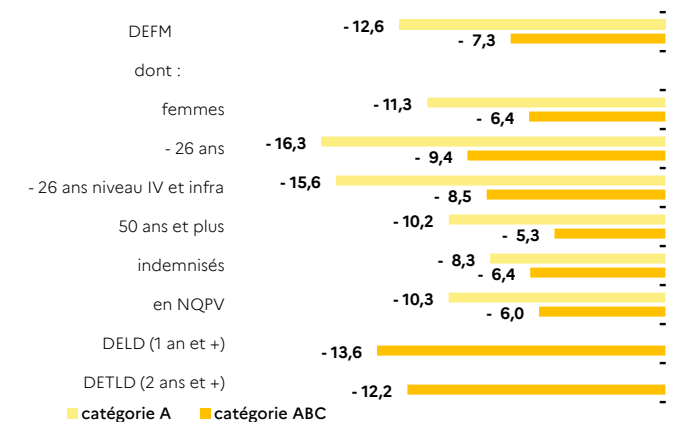
NIVEAU DE FORMATION MOINS DE 26 ANS CATÉGORIE A



ANCIENNETÉ CATÉGORIE ABC ÂGE CATÉGORIE A



ÉVOLUTION SUR UN AN



HAUTE-MARNE

2,5%
de la DEFM cat. A du
Grand Est

DEFM catégorie A	HAUTE-MARNE		GRAND EST	
	Trimestre en cours	Part des publics	Trimestre en cours	Part des publics
DEFM catégorie A	6 018	100,0%	239 742	100,0%
Femmes	2 988	49,7%	118 700	49,5%
Moins de 26 ans	1 042	17,3%	37 648	15,7%
Moins de 26 ans niveau IV et infra	493	8,2%	15 851	6,6%
50 ans et plus	1 873	31,1%	70 495	29,4%
Indemnisés	2 896	48,1%	115 463	48,2%
Bénéficiaires du RSA	1 300	21,6%	51 904	21,6%
En NQPV	805	13,4%	35 072	14,6%
DEFM catégorie ABC	11 819	100,0%	422 295	100,0%
Femmes	6 394	54,1%	216 411	51,2%
Moins de 26 ans	2 016	17,1%	64 419	15,3%
Moins de 26 ans niveau IV et infra	847	7,2%	24 976	5,9%
50 ans et plus	3 446	29,2%	117 716	27,9%
Indemnisés	6 832	57,8%	233 731	55,3%
Bénéficiaires du RSA	1 705	14,4%	65 282	15,5%
En NQPV	1 307	11,1%	54 891	13,0%
DELD (1 an et plus)	5 336	45,1%	198 019	46,9%
DETLD (2 ans et plus)	3 326	28,1%	119 847	28,4%

Source : Pôle emploi-DARES, STMT - données brutes