

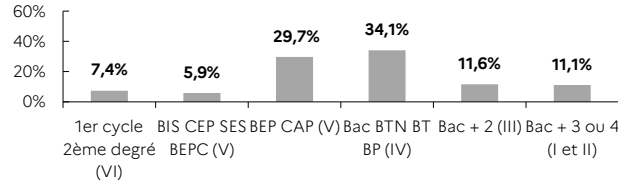


indicateurs - 3<sup>e</sup> trimestre 2022

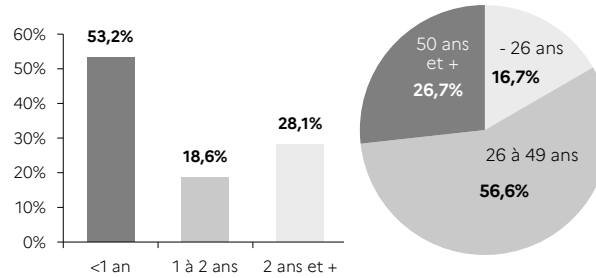
## STRUCTURE DE LA DEMANDE D'EMPLOI

### MARNE

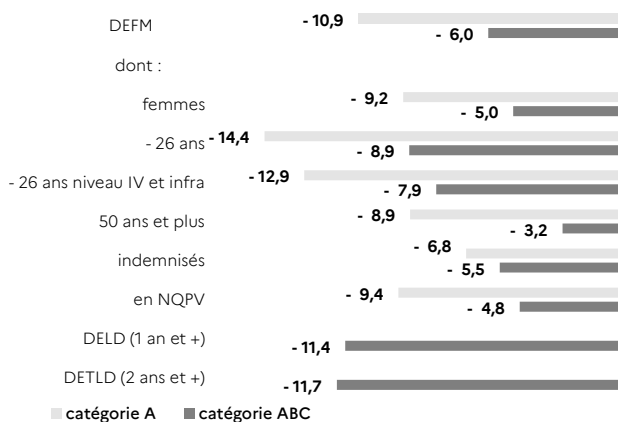
#### NIVEAU DE FORMATION MOINS DE 26 ANS CATÉGORIE A



#### ANCIENNETÉ CATÉGORIE ABC ÂGE CATÉGORIE A

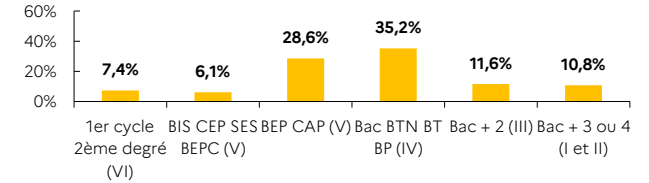


#### ÉVOLUTION SUR UN AN

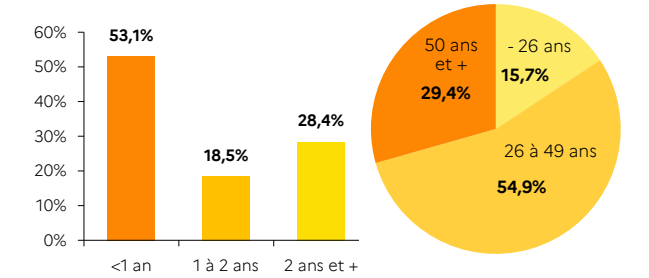


### GRAND EST

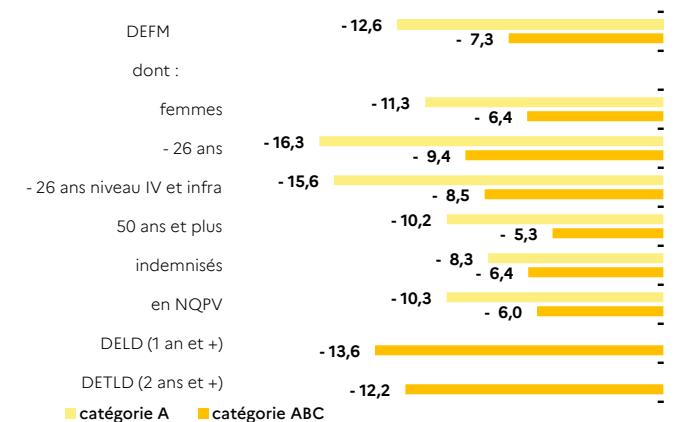
#### NIVEAU DE FORMATION MOINS DE 26 ANS CATÉGORIE A



#### ANCIENNETÉ CATÉGORIE ABC ÂGE CATÉGORIE A



#### ÉVOLUTION SUR UN AN



MARNE 9,9% de la DEFM cat. A du Grand Est	MARNE		GRAND EST	
	Trimestre en cours	Part des publics	Trimestre en cours	Part des publics
<b>DEFM catégorie A</b>	<b>23 681</b>	<b>100,0%</b>	<b>239 742</b>	<b>100,0%</b>
Femmes	11 762	49,7%	118 700	49,5%
Moins de 26 ans	3 943	16,7%	37 648	15,7%
Moins de 26 ans niveau IV et infra	1 693	7,1%	15 851	6,6%
50 ans et plus	6 334	26,7%	70 495	29,4%
Indemnisés	11 257	47,5%	115 463	48,2%
Bénéficiaires du RSA	5 259	22,2%	51 904	21,6%
En NQPV	4 079	17,2%	35 072	14,6%
<b>DEFM catégorie ABC</b>	<b>44 633</b>	<b>100,0%</b>	<b>422 295</b>	<b>100,0%</b>
Femmes	22 954	51,4%	216 411	51,2%
Moins de 26 ans	7 136	16,0%	64 419	15,3%
Moins de 26 ans niveau IV et infra	2 822	6,3%	24 976	5,9%
50 ans et plus	11 415	25,6%	117 716	27,9%
Indemnisés	24 875	55,7%	233 731	55,3%
Bénéficiaires du RSA	6 882	15,4%	65 282	15,5%
En NQPV	6 780	15,2%	54 891	13,0%
DELTD (1 an et plus)	20 868	46,8%	198 019	46,9%
DETLD (2 ans et plus)	12 559	28,1%	119 847	28,4%

Source : Pôle emploi-DARES, STMT - données brutes