

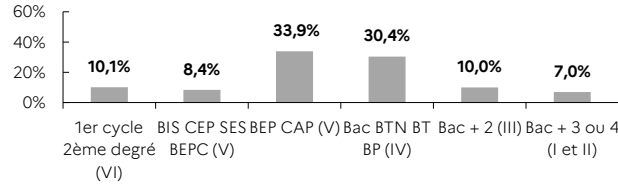


indicateurs - 3^e trimestre 2022

STRUCTURE DE LA DEMANDE D'EMPLOI

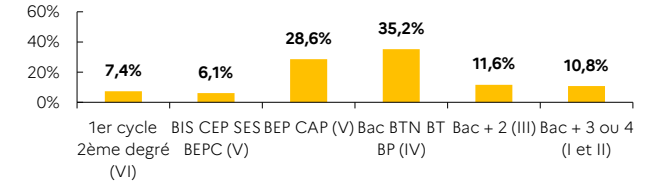
AUBE

NIVEAU DE FORMATION MOINS DE 26 ANS CATÉGORIE A



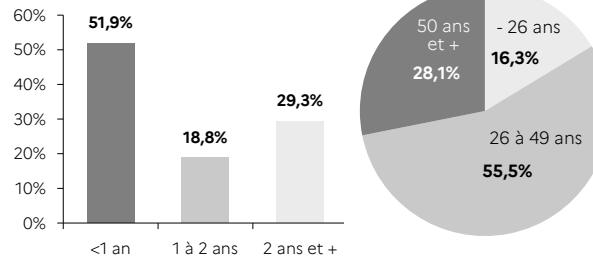
GRAND EST

NIVEAU DE FORMATION MOINS DE 26 ANS CATÉGORIE A



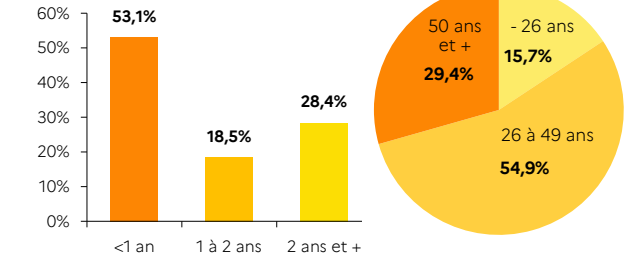
ANCIENNETÉ CATÉGORIE ABC

ÂGE CATÉGORIE A

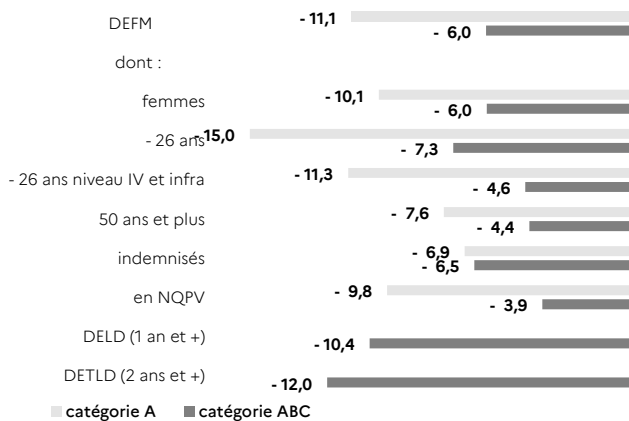


ANCIENNETÉ CATÉGORIE ABC

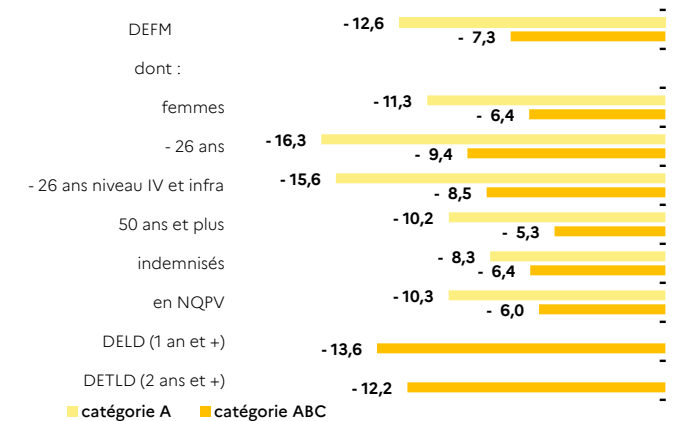
ÂGE CATÉGORIE A



ÉVOLUTION SUR UN AN



ÉVOLUTION SUR UN AN



AUBE 6,7% de la DEFM cat. A du Grand Est	AUBE		GRAND EST	
	Trimestre en cours	Part des publics	Trimestre en cours	Part des publics
DEFM catégorie A	16 114	100,0%	239 742	100,0%
Femmes	8 328	51,7%	118 700	49,5%
Moins de 26 ans	2 631	16,3%	37 648	15,7%
Moins de 26 ans niveau IV et infra	1 380	8,6%	15 851	6,6%
50 ans et plus	4 532	28,1%	70 495	29,4%
Indemnisés	6 482	40,2%	115 463	48,2%
Bénéficiaires du RSA	4 859	30,2%	51 904	21,6%
En NQPV	2 923	18,1%	35 072	14,6%
DEFM catégorie ABC	28 109	100,0%	422 295	100,0%
Femmes	14 983	53,3%	216 411	51,2%
Moins de 26 ans	4 568	16,3%	64 419	15,3%
Moins de 26 ans niveau IV et infra	2 132	7,6%	24 976	5,9%
50 ans et plus	7 475	26,6%	117 716	27,9%
Indemnisés	13 860	49,3%	233 731	55,3%
Bénéficiaires du RSA	6 100	21,7%	65 282	15,5%
En NQPV	4 435	15,8%	54 891	13,0%
DELD (1 an et plus)	13 521	48,1%	198 019	46,9%
DETLD (2 ans et plus)	8 227	29,3%	119 847	28,4%

Source : Pôle emploi-DARES, STMT - données brutes