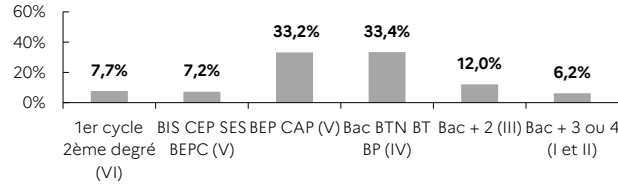




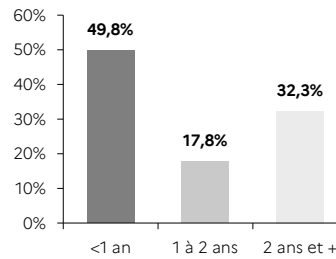
indicateurs - 3<sup>e</sup> trimestre 2022

## STRUCTURE DE LA DEMANDE D'EMPLOI ARDENNES

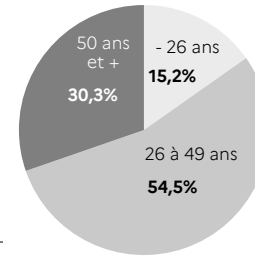
### NIVEAU DE FORMATION MOINS DE 26 ANS CATÉGORIE A



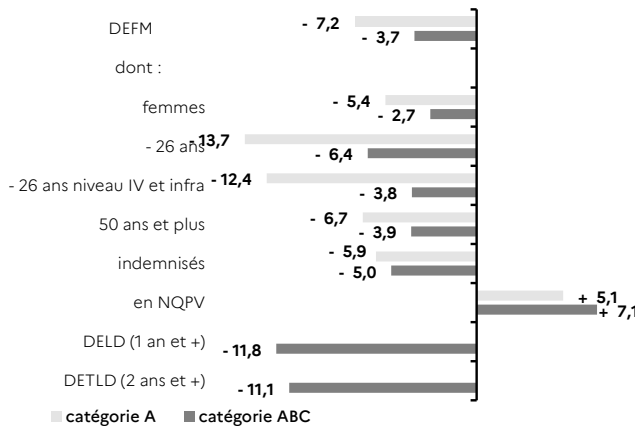
### ANCIENNETÉ CATÉGORIE ABC



### ÂGE CATÉGORIE A

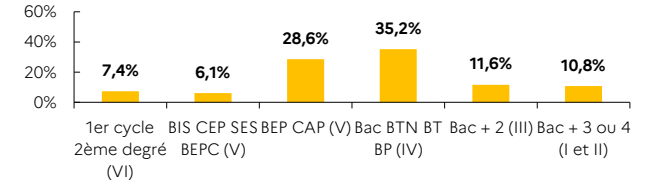


### ÉVOLUTION SUR UN AN

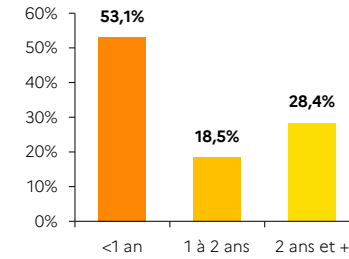


## GRAND EST

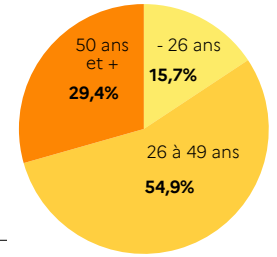
### NIVEAU DE FORMATION MOINS DE 26 ANS CATÉGORIE A



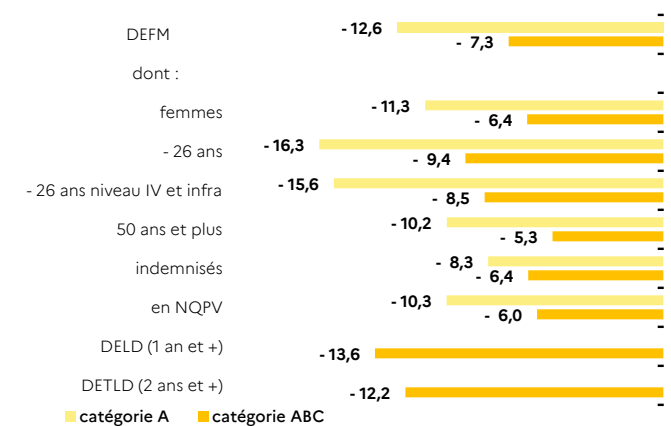
### ANCIENNETÉ CATÉGORIE ABC



### ÂGE CATÉGORIE A



### ÉVOLUTION SUR UN AN



ARDENNES 5,8% de la DEFM cat. A du Grand Est	ARDENNES		GRAND EST	
	Trimestre en cours	Part des publics	Trimestre en cours	Part des publics
<b>DEFM catégorie A</b>	<b>13 787</b>	<b>100,0%</b>	<b>239 742</b>	<b>100,0%</b>
Femmes	6 766	49,1%	118 700	49,5%
Moins de 26 ans	2 101	15,2%	37 648	15,7%
Moins de 26 ans niveau IV et infra	1 011	7,3%	15 851	6,6%
50 ans et plus	4 178	30,3%	70 495	29,4%
Indemnisés	4 999	36,3%	115 463	48,2%
Bénéficiaires du RSA	4 419	32,1%	51 904	21,6%
En NQPV	2 491	18,1%	35 072	14,6%
<b>DEFM catégorie ABC</b>	<b>23 855</b>	<b>100,0%</b>	<b>422 295</b>	<b>100,0%</b>
Femmes	12 265	51,4%	216 411	51,2%
Moins de 26 ans	3 655	15,3%	64 419	15,3%
Moins de 26 ans niveau IV et infra	1 587	6,7%	24 976	5,9%
50 ans et plus	6 719	28,2%	117 716	27,9%
Indemnisés	11 295	47,3%	233 731	55,3%
Bénéficiaires du RSA	5 404	22,7%	65 282	15,5%
En NQPV	3 543	14,9%	54 891	13,0%
DELD (1 an et plus)	11 968	50,2%	198 019	46,9%
DETLD (2 ans et plus)	7 717	32,3%	119 847	28,4%

Source : Pôle emploi-DARES, STMT - données brutes