



# STRUCTURE DE LA DEMANDE D'EMPLOI

3<sup>E</sup> TRIMESTRE 2021

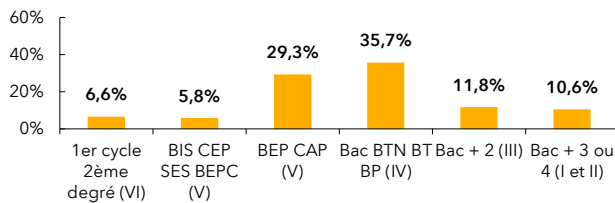
Grand Est : **8,3 %**  
de la DEFM cat. A de la France métropolitaine

GRAND EST		FRANCE MÉTROPOLITAINE	
Trimestre en cours	Part des publics	Trimestre en cours	Part des publics

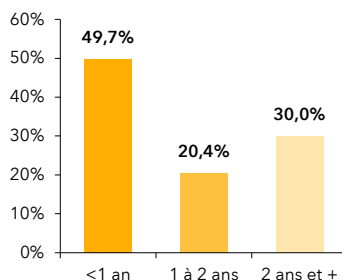
DEFM catégorie A	274 289	100,0%	3 312 092	100,0%
Femmes	133 764	48,8%	1 645 066	49,7%
Moins de 26 ans	44 958	16,4%	530 222	16,0%
Moins de 26 ans niveau IV et infra	18 774	6,8%	206 730	6,2%
50 ans et plus	78 538	28,6%	919 811	27,8%
Indemnisés	125 896	45,9%	1 589 347	48,0%
Bénéficiaires du RSA	59 523	21,7%	635 122	19,2%
En NQPV	39 078	14,2%	470 831	14,2%
DEFM catégorie ABC	455 656	100,0%	5 575 370	100,0%
Femmes	231 326	50,8%	2 895 474	51,9%
Moins de 26 ans	71 070	15,6%	853 016	15,3%
Moins de 26 ans niveau IV et infra	27 283	6,0%	306 141	5,5%
50 ans et plus	124 240	27,3%	1 491 004	26,7%
Indemnisés	249 700	54,8%	3 138 825	56,3%
Bénéficiaires du RSA	71 423	15,7%	762 673	13,7%
En NQPV	58 382	12,8%	702 266	12,6%
DELD (1 an et plus)	229 273	50,3%	2 765 123	49,6%
DETL (2 ans et plus)	136 488	30,0%	1 629 551	29,2%

## GRAND EST

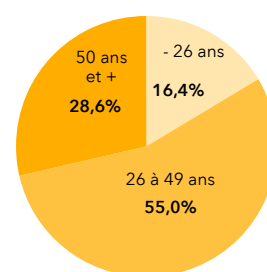
### NIVEAU DE FORMATION MOINS DE 26 ANS CATÉGORIE A



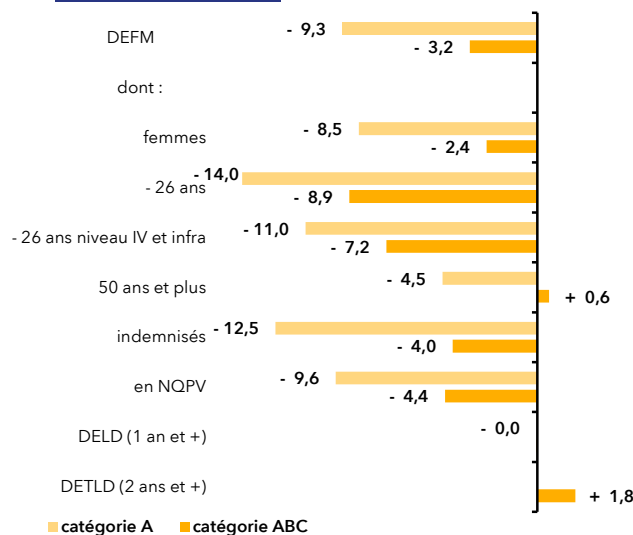
### ANCIENNETÉ CATÉGORIE ABC



### ÂGE CATÉGORIE A

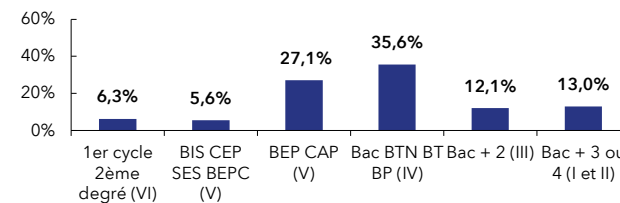


### ÉVOLUTION SUR UN AN

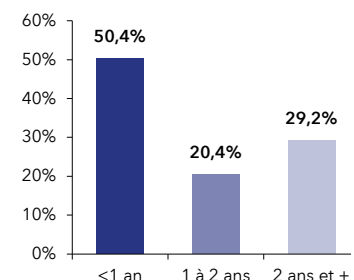


## FRANCE MÉTROPOLITAINE

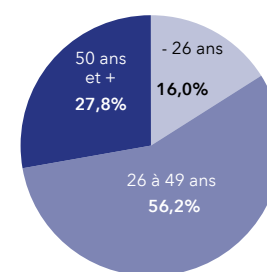
### NIVEAU DE FORMATION MOINS DE 26 ANS CATÉGORIE A



### ANCIENNETÉ CATÉGORIE ABC



### ÂGE CATÉGORIE A



### ÉVOLUTION SUR UN AN

