



STRUCTURE DE LA DEMANDE D'EMPLOI

3^E TRIMESTRE 2021

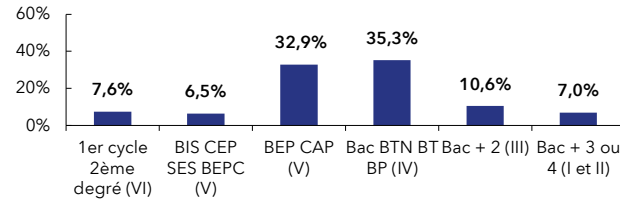
Vosges : **6,4 %**
de la DEFM cat. A du Grand Est

VOSGES		GRAND EST	
Trimestre en cours	Part des publics	Trimestre en cours	Part des publics

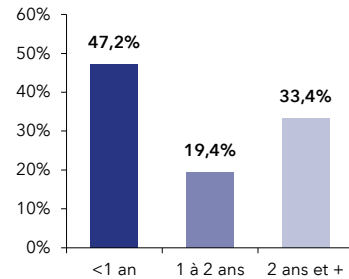
DEFM catégorie A	17 439	100,0%	274 289	100,0%
Femmes	8 455	48,5%	133 764	48,8%
Moins de 26 ans	2 992	17,2%	44 958	16,4%
Moins de 26 ans niveau IV et infra	1 405	8,1%	18 774	6,8%
50 ans et plus	5 738	32,9%	78 538	28,6%
Indemnisés	7 640	43,8%	125 896	45,9%
Bénéficiaires du RSA	3 761	21,6%	59 523	21,7%
En NQPV	1 377	7,9%	39 078	14,2%
DEFM catégorie ABC	30 044	100,0%	455 656	100,0%
Femmes	15 538	51,7%	231 326	50,8%
Moins de 26 ans	4 941	16,4%	71 070	15,6%
Moins de 26 ans niveau IV et infra	2 069	6,9%	27 283	6,0%
50 ans et plus	9 251	30,8%	124 240	27,3%
Indemnisés	16 657	55,4%	249 700	54,8%
Bénéficiaires du RSA	4 526	15,1%	71 423	15,7%
En NQPV	1 992	6,6%	58 382	12,8%
DELD (1 an et plus)	15 878	52,8%	229 273	50,3%
DETLT (2 ans et plus)	10 048	33,4%	136 488	30,0%

VOSGES

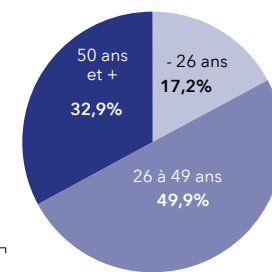
NIVEAU DE FORMATION MOINS DE 26 ANS CATÉGORIE A



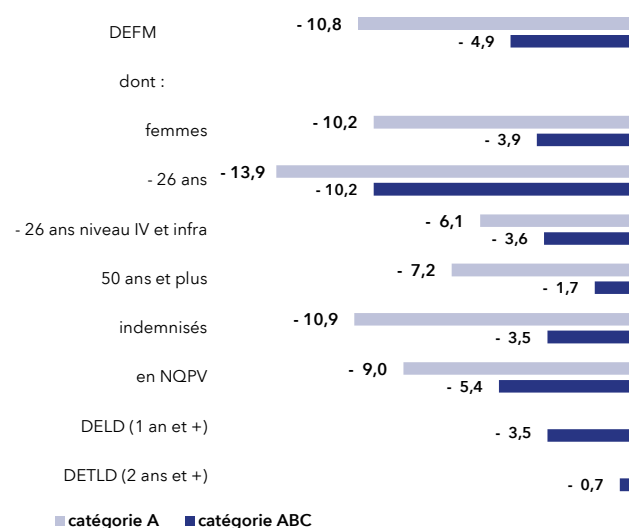
ANCIENNETÉ CATÉGORIE ABC



ÂGE CATÉGORIE A

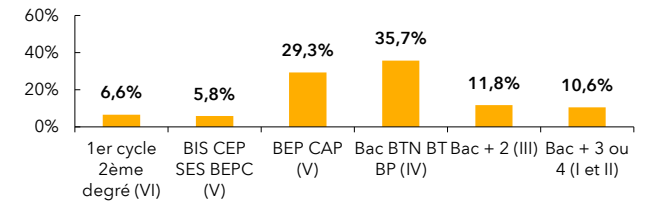


ÉVOLUTION SUR UN AN

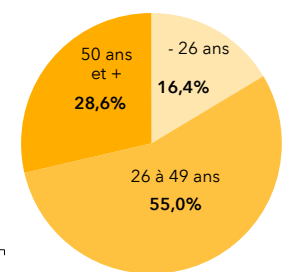
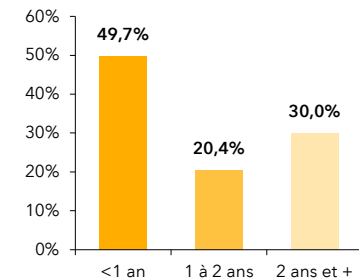


GRAND EST

NIVEAU DE FORMATION MOINS DE 26 ANS CATÉGORIE A



ANCIENNETÉ CATÉGORIE ABC



ÉVOLUTION SUR UN AN

