



STRUCTURE DE LA DEMANDE D'EMPLOI

3^E TRIMESTRE 2021

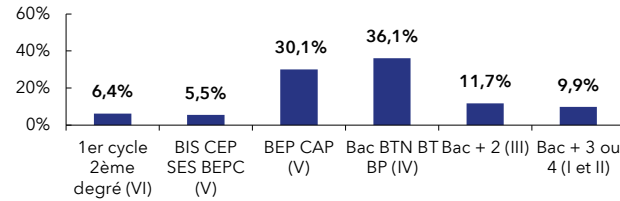
Haut-Rhin : **14,2 %**
de la DEFM cat. A du Grand Est

HAUT-RHIN		GRAND EST	
Trimestre en cours	Part des publics	Trimestre en cours	Part des publics

DEFM catégorie A	38 968	100,0%	274 289	100,0%
Femmes	18 604	47,7%	133 764	48,8%
Moins de 26 ans	6 075	15,6%	44 958	16,4%
Moins de 26 ans niveau IV et infra	2 549	6,5%	18 774	6,8%
50 ans et plus	11 832	30,4%	78 538	28,6%
Indemnisés	19 740	50,7%	125 896	45,9%
Bénéficiaires du RSA	6 253	16,0%	59 523	21,7%
En NQPV	6 776	17,4%	39 078	14,2%
DEFM catégorie ABC	63 221	100,0%	455 656	100,0%
Femmes	30 946	48,9%	231 326	50,8%
Moins de 26 ans	9 287	14,7%	71 070	15,6%
Moins de 26 ans niveau IV et infra	3 645	5,8%	27 283	6,0%
50 ans et plus	18 160	28,7%	124 240	27,3%
Indemnisés	36 511	57,8%	249 700	54,8%
Bénéficiaires du RSA	7 576	12,0%	71 423	15,7%
En NQPV	10 233	16,2%	58 382	12,8%
DELD (1 an et plus)	31 463	49,8%	229 273	50,3%
DETLD (2 ans et plus)	17 840	28,2%	136 488	30,0%

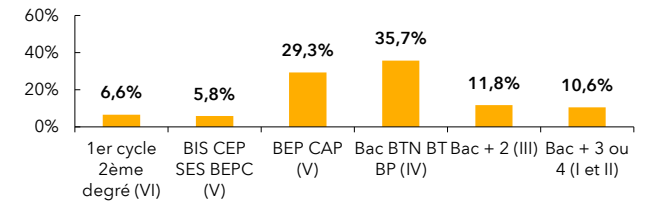
HAUT-RHIN

NIVEAU DE FORMATION MOINS DE 26 ANS CATÉGORIE A

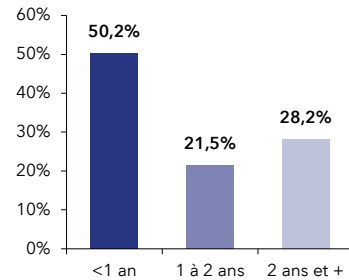


GRAND EST

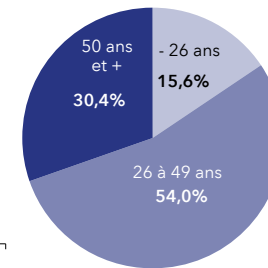
NIVEAU DE FORMATION MOINS DE 26 ANS CATÉGORIE A



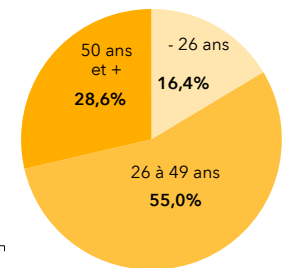
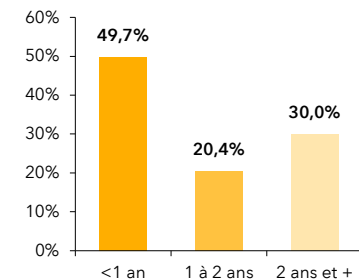
ANCIENNETÉ CATÉGORIE ABC



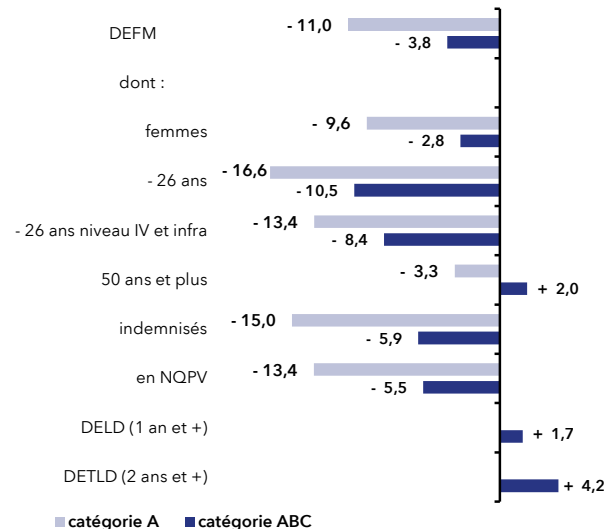
ÂGE CATÉGORIE A



ANCIENNETÉ CATÉGORIE ABC



ÉVOLUTION SUR UN AN



ÉVOLUTION SUR UN AN

