



STRUCTURE DE LA DEMANDE D'EMPLOI

3^E TRIMESTRE 2021

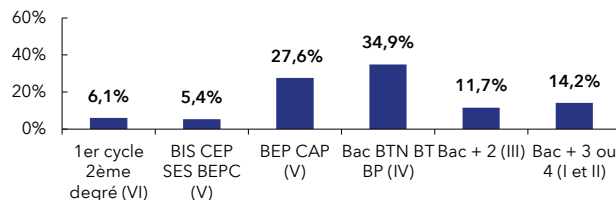
Bas-Rhin : **19,5 %**
de la DEFM cat. A du Grand Est

BAS-RHIN		GRAND EST	
Trimestre en cours	Part des publics	Trimestre en cours	Part des publics

DEFM catégorie A	53 483	100,0%	274 289	100,0%
Femmes	26 247	49,1%	133 764	48,8%
Moins de 26 ans	8 676	16,2%	44 958	16,4%
Moins de 26 ans niveau IV et infra	3 391	6,3%	18 774	6,8%
50 ans et plus	14 412	26,9%	78 538	28,6%
Indemnisés	26 501	49,6%	125 896	45,9%
Bénéficiaires du RSA	9 966	18,6%	59 523	21,7%
En NQPV	8 291	15,5%	39 078	14,2%
DEFM catégorie ABC	90 035	100,0%	455 656	100,0%
Femmes	45 406	50,4%	231 326	50,8%
Moins de 26 ans	13 753	15,3%	71 070	15,6%
Moins de 26 ans niveau IV et infra	5 076	5,6%	27 283	6,0%
50 ans et plus	23 303	25,9%	124 240	27,3%
Indemnisés	51 443	57,1%	249 700	54,8%
Bénéficiaires du RSA	11 995	13,3%	71 423	15,7%
En NQPV	12 512	13,9%	58 382	12,8%
DELD (1 an et plus)	44 514	49,4%	229 273	50,3%
DETLTD (2 ans et plus)	25 781	28,6%	136 488	30,0%

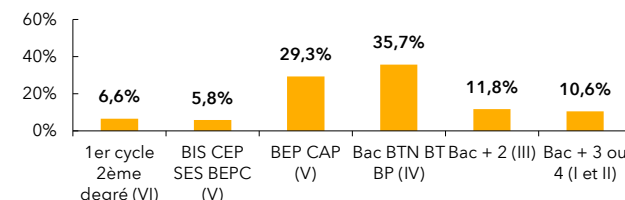
BAS-RHIN

NIVEAU DE FORMATION MOINS DE 26 ANS CATÉGORIE A

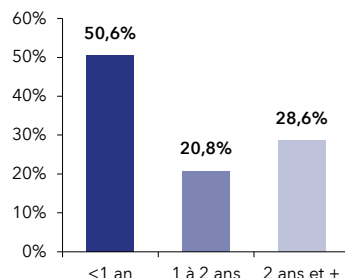


GRAND EST

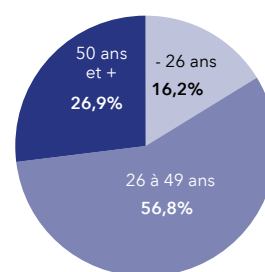
NIVEAU DE FORMATION MOINS DE 26 ANS CATÉGORIE A



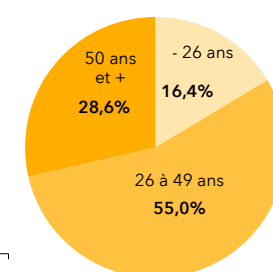
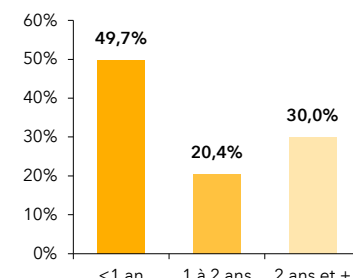
ANCIENNETÉ CATÉGORIE ABC



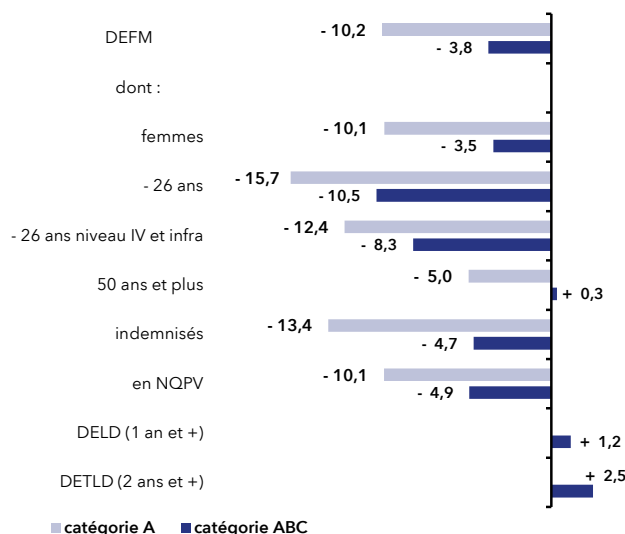
ÂGE CATÉGORIE A



ANCIENNETÉ CATÉGORIE ABC



ÉVOLUTION SUR UN AN



ÉVOLUTION SUR UN AN

