



STRUCTURE DE LA DEMANDE D'EMPLOI

3^E TRIMESTRE 2021

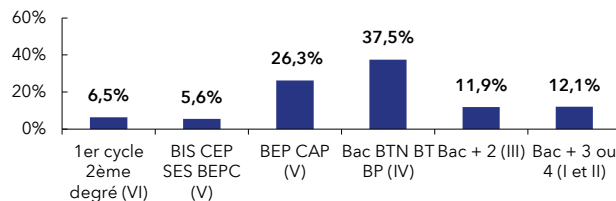
Meurthe-et-Moselle : **12,8 %**
de la DEFM cat. A du Grand Est

MEURTHE-ET-MOSELLE		GRAND EST	
Trimestre en cours	Part des publics	Trimestre en cours	Part des publics

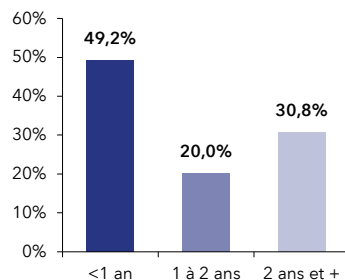
DEFM catégorie A	35 180	100,0%	274 289	100,0%
Femmes	16 847	47,9%	133 764	48,8%
Moins de 26 ans	5 950	16,9%	44 958	16,4%
Moins de 26 ans niveau IV et infra	2 279	6,5%	18 774	6,8%
50 ans et plus	9 592	27,3%	78 538	28,6%
Indemnisés	15 818	45,0%	125 896	45,9%
Bénéficiaires du RSA	7 788	22,1%	59 523	21,7%
En NQPV	4 186	11,9%	39 078	14,2%
DEFM catégorie ABC	56 327	100,0%	455 656	100,0%
Femmes	28 172	50,0%	231 326	50,8%
Moins de 26 ans	9 000	16,0%	71 070	15,6%
Moins de 26 ans niveau IV et infra	3 137	5,6%	27 283	6,0%
50 ans et plus	14 801	26,3%	124 240	27,3%
Indemnisés	30 274	53,7%	249 700	54,8%
Bénéficiaires du RSA	9 122	16,2%	71 423	15,7%
En NQPV	6 203	11,0%	58 382	12,8%
DELD (1 an et plus)	28 608	50,8%	229 273	50,3%
DETLD (2 ans et plus)	17 323	30,8%	136 488	30,0%

MEURTHE-ET-MOSELLE

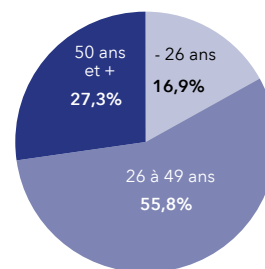
NIVEAU DE FORMATION MOINS DE 26 ANS CATÉGORIE A



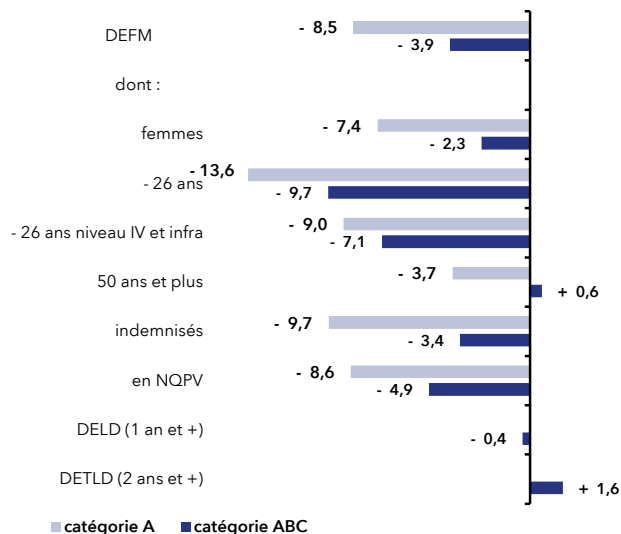
ANCIENNETÉ CATÉGORIE ABC



ÂGE CATÉGORIE A

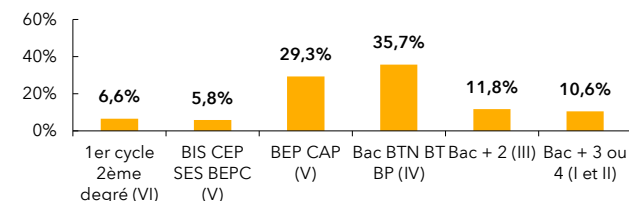


ÉVOLUTION SUR UN AN

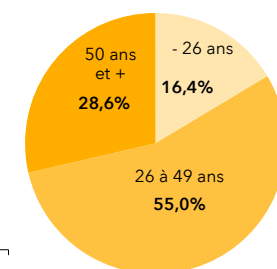
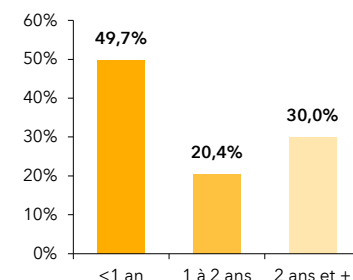


GRAND EST

NIVEAU DE FORMATION MOINS DE 26 ANS CATÉGORIE A



ANCIENNETÉ CATÉGORIE ABC



ÉVOLUTION SUR UN AN

