



# STRUCTURE DE LA DEMANDE D'EMPLOI

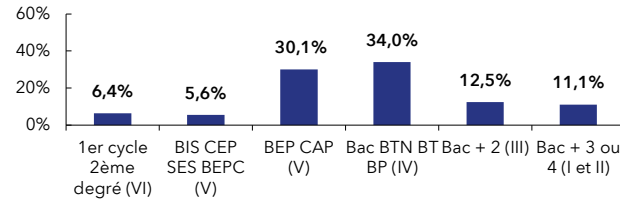
Marne : **9,7 %**  
de la DEFM cat. A du Grand Est

MARNE		GRAND EST	
Trimestre en cours	Part des publics	Trimestre en cours	Part des publics

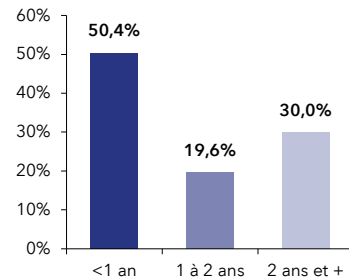
DEFM catégorie A	26 567	100,0%	274 289	100,0%
Femmes	12 950	48,7%	133 764	48,8%
Moins de 26 ans	4 607	17,3%	44 958	16,4%
Moins de 26 ans niveau IV et infra	1 944	7,3%	18 774	6,8%
50 ans et plus	6 954	26,2%	78 538	28,6%
Indemnisés	12 078	45,5%	125 896	45,9%
Bénéficiaires du RSA	5 704	21,5%	59 523	21,7%
En NQPV	4 500	16,9%	39 078	14,2%
DEFM catégorie ABC	47 464	100,0%	455 656	100,0%
Femmes	24 167	50,9%	231 326	50,8%
Moins de 26 ans	7 837	16,5%	71 070	15,6%
Moins de 26 ans niveau IV et infra	3 065	6,5%	27 283	6,0%
50 ans et plus	11 787	24,8%	124 240	27,3%
Indemnisés	26 331	55,5%	249 700	54,8%
Bénéficiaires du RSA	7 124	15,0%	71 423	15,7%
En NQPV	7 120	15,0%	58 382	12,8%
DELD (1 an et plus)	23 543	49,6%	229 273	50,3%
DETLD (2 ans et plus)	14 220	30,0%	136 488	30,0%

## MARNE

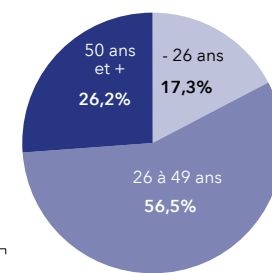
NIVEAU DE FORMATION MOINS DE 26 ANS CATÉGORIE A



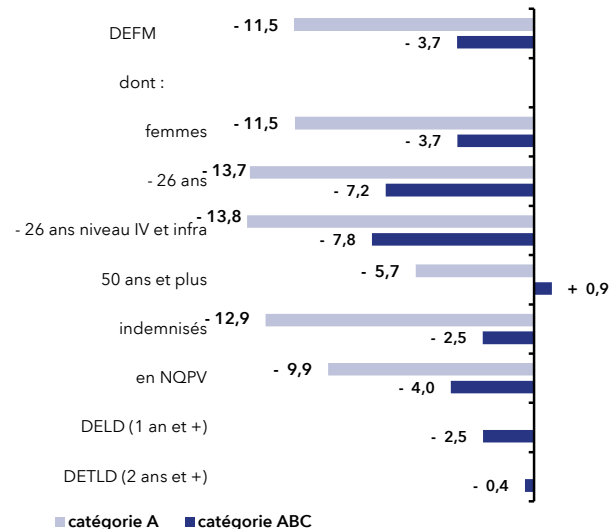
ANCIENNETÉ CATÉGORIE ABC



ÂGE CATÉGORIE A

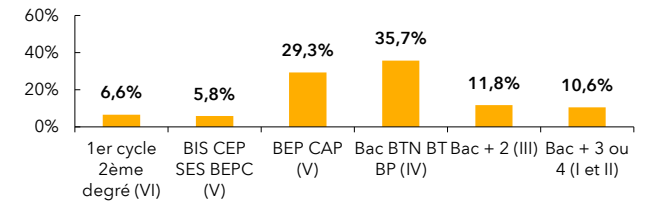


ÉVOLUTION SUR UN AN

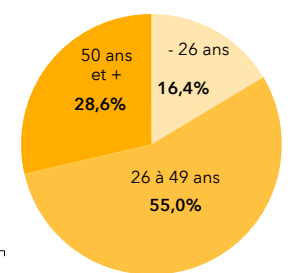
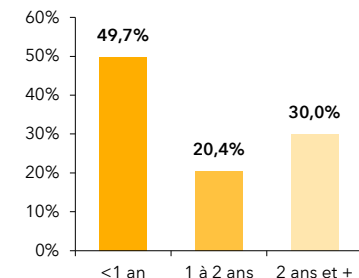


## GRAND EST

NIVEAU DE FORMATION MOINS DE 26 ANS CATÉGORIE A



ANCIENNETÉ CATÉGORIE ABC



ÉVOLUTION SUR UN AN

