



STRUCTURE DE LA DEMANDE D'EMPLOI

3^E TRIMESTRE 2021

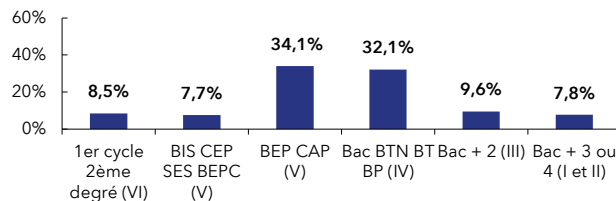
Aube : **6,6 %**
de la DEFM cat. A du Grand Est

AUBE		GRAND EST	
Trimestre en cours	Part des publics	Trimestre en cours	Part des publics

DEFM catégorie A	18 134	100,0%	274 289	100,0%
Femmes	9 263	51,1%	133 764	48,8%
Moins de 26 ans	3 094	17,1%	44 958	16,4%
Moins de 26 ans niveau IV et infra	1 555	8,6%	18 774	6,8%
50 ans et plus	4 907	27,1%	78 538	28,6%
Indemnisés	6 959	38,4%	125 896	45,9%
Bénéficiaires du RSA	5 537	30,5%	59 523	21,7%
En NQPV	3 240	17,9%	39 078	14,2%
DEFM catégorie ABC	29 918	100,0%	455 656	100,0%
Femmes	15 943	53,3%	231 326	50,8%
Moins de 26 ans	4 927	16,5%	71 070	15,6%
Moins de 26 ans niveau IV et infra	2 234	7,5%	27 283	6,0%
50 ans et plus	7 820	26,1%	124 240	27,3%
Indemnisés	14 822	49,5%	249 700	54,8%
Bénéficiaires du RSA	6 600	22,1%	71 423	15,7%
En NQPV	4 616	15,4%	58 382	12,8%
DELD (1 an et plus)	15 098	50,5%	229 273	50,3%
DETLD (2 ans et plus)	9 354	31,3%	136 488	30,0%

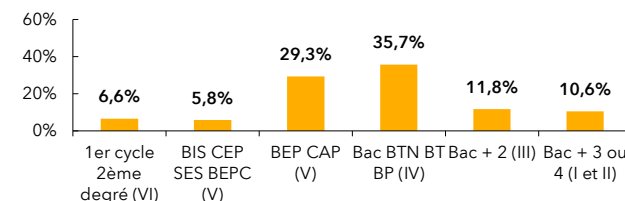
AUBE

NIVEAU DE FORMATION MOINS DE 26 ANS CATÉGORIE A

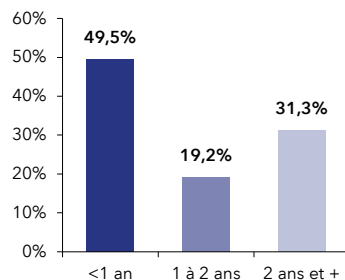


GRAND EST

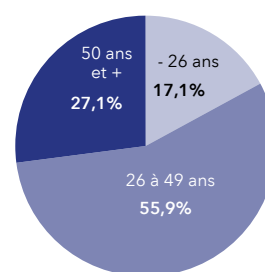
NIVEAU DE FORMATION MOINS DE 26 ANS CATÉGORIE A



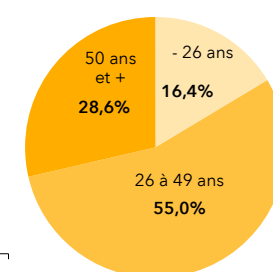
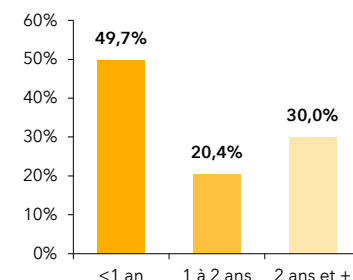
ANCIENNETÉ CATÉGORIE ABC



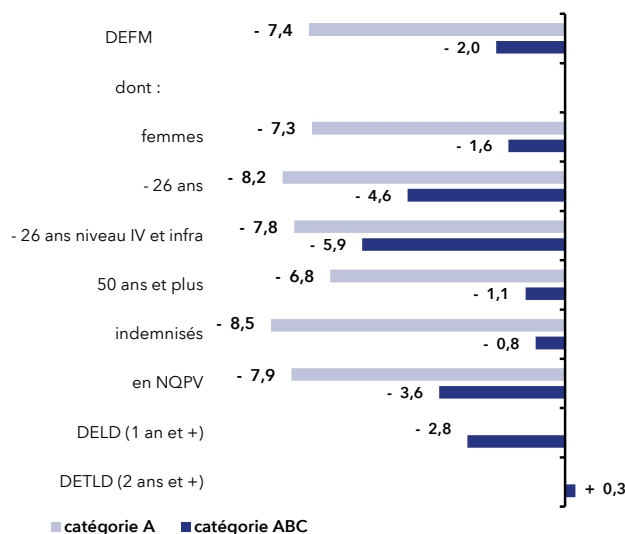
ÂGE CATÉGORIE A



ANCIENNETÉ CATÉGORIE ABC



ÉVOLUTION SUR UN AN



ÉVOLUTION SUR UN AN

