



STRUCTURE DE LA DEMANDE D'EMPLOI

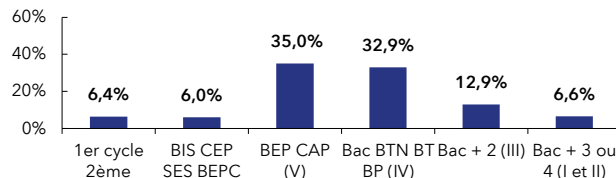
Ardennes : **5,4 %**
de la DEFM cat. A du Grand Est

ARDENNES		GRAND EST	
Trimestre en cours	Part des publics	Trimestre en cours	Part des publics

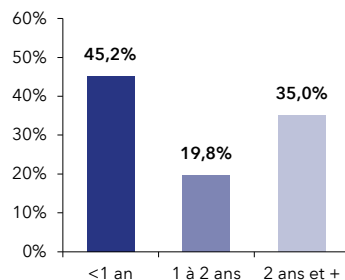
DEFM catégorie A	14 857	100,0%	274 289	100,0%
Femmes	7 151	48,1%	133 764	48,8%
Moins de 26 ans	2 434	16,4%	44 958	16,4%
Moins de 26 ans niveau IV et infra	1 154	7,8%	18 774	6,8%
50 ans et plus	4 479	30,1%	78 538	28,6%
Indemnisés	5 315	35,8%	125 896	45,9%
Bénéficiaires du RSA	4 537	30,5%	59 523	21,7%
En NQPV	2 370	16,0%	39 078	14,2%
DEFM catégorie ABC	24 764	100,0%	455 656	100,0%
Femmes	12 610	50,9%	231 326	50,8%
Moins de 26 ans	3 906	15,8%	71 070	15,6%
Moins de 26 ans niveau IV et infra	1 650	6,7%	27 283	6,0%
50 ans et plus	6 989	28,2%	124 240	27,3%
Indemnisés	11 895	48,0%	249 700	54,8%
Bénéficiaires du RSA	5 352	21,6%	71 423	15,7%
En NQPV	3 308	13,4%	58 382	12,8%
DELD (1 an et plus)	13 573	54,8%	229 273	50,3%
DETLD (2 ans et plus)	8 677	35,0%	136 488	30,0%

ARDENNES

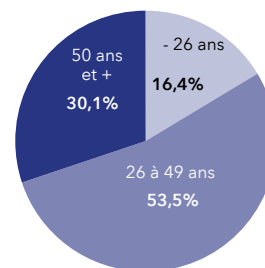
NIVEAU DE FORMATION MOINS DE 26 ANS CATÉGORIE A



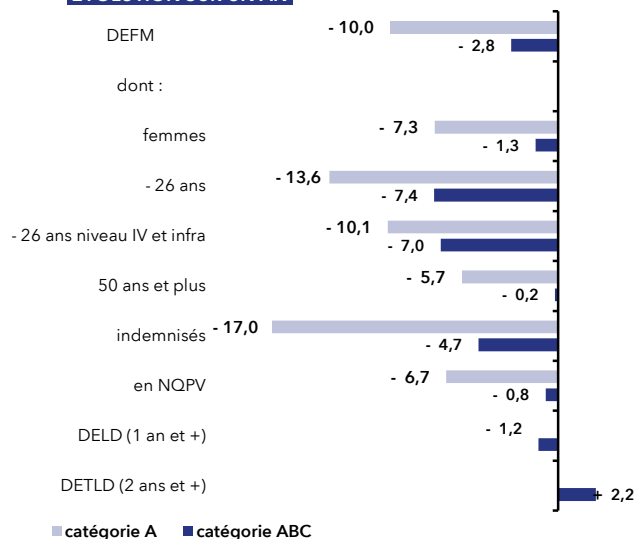
ANCIENNETÉ CATÉGORIE ABC



ÂGE CATÉGORIE A

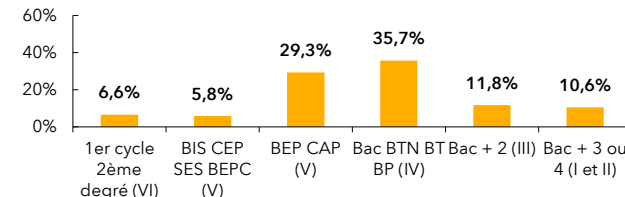


ÉVOLUTION SUR UN AN

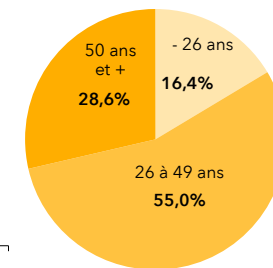
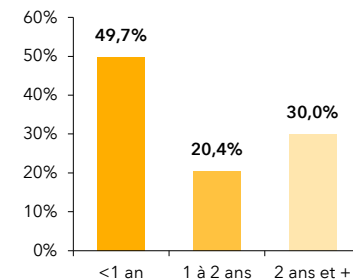


GRAND EST

NIVEAU DE FORMATION MOINS DE 26 ANS CATÉGORIE A



ANCIENNETÉ CATÉGORIE ABC



ÉVOLUTION SUR UN AN

