



STRUCTURE DE LA DEMANDE D'EMPLOI

3^E TRIMESTRE 2020

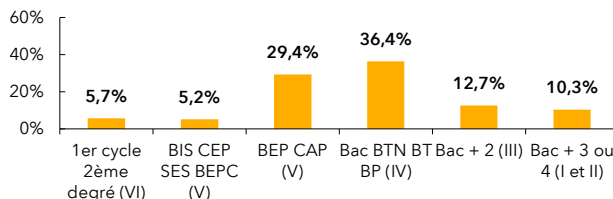
Grand Est : **8,2 %**
de la DEFM cat. A de la France métropolitaine

GRAND EST		FRANCE MÉTROPOLITAINE	
Trimestre en cours	Part des publics	Trimestre en cours	Part des publics

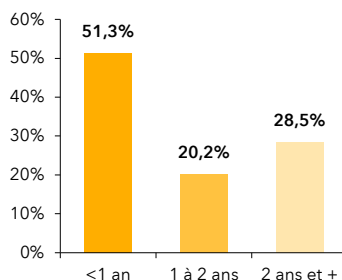
DEFM catégorie A	302 326	100,0%	3 679 611	100,0%
Femmes	146 174	48,3%	1 823 757	49,6%
Moins de 26 ans	52 299	17,3%	623 746	17,0%
Moins de 26 ans niveau IV et infra	21 102	7,0%	234 791	6,4%
50 ans et plus	82 252	27,2%	967 055	26,3%
Indemnisés	143 823	47,6%	1 831 913	49,8%
Bénéficiaires du RSA	64 627	21,4%	714 244	19,4%
En NQPV	43 224	14,3%	515 588	14,0%
DEFM catégorie ABC	470 778	100,0%	5 785 545	100,0%
Femmes	237 051	50,4%	2 995 740	51,8%
Moins de 26 ans	78 053	16,6%	939 793	16,2%
Moins de 26 ans niveau IV et infra	29 395	6,2%	330 408	5,7%
50 ans et plus	123 549	26,2%	1 483 092	25,6%
Indemnisés	260 177	55,3%	3 291 293	56,9%
Bénéficiaires du RSA	75 869	16,1%	840 797	14,5%
En NQPV	61 066	13,0%	729 704	12,6%
DELD (1 an et plus)	229 368	48,7%	2 770 119	47,9%
DETLD (2 ans et plus)	134 071	28,5%	1 591 827	27,5%

GRAND EST

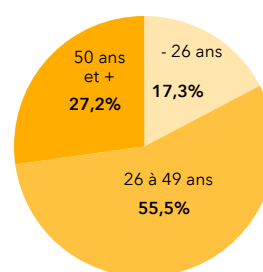
NIVEAU DE FORMATION MOINS DE 26 ANS CATÉGORIE A



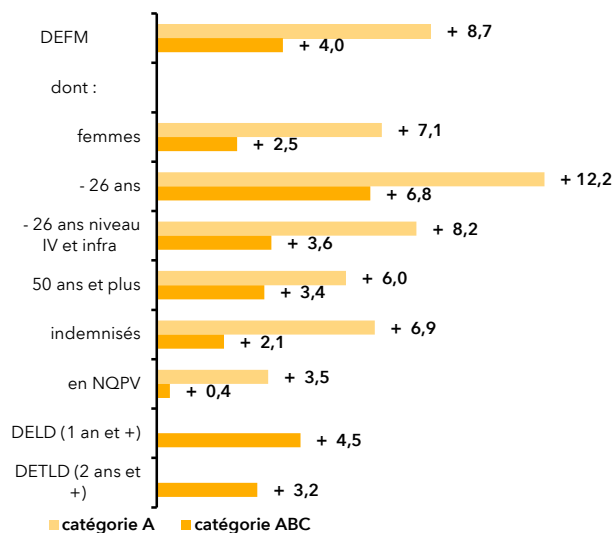
ANCIENNETÉ CATÉGORIE ABC



ÂGE CATÉGORIE A

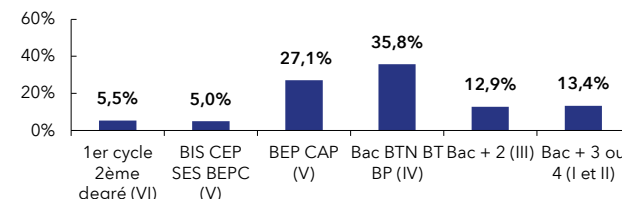


ÉVOLUTION SUR UN AN

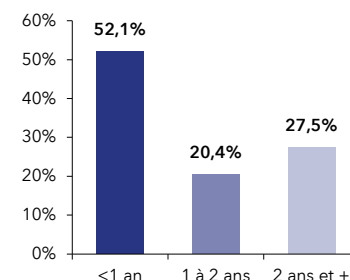


FRANCE MÉTROPOLITAINE

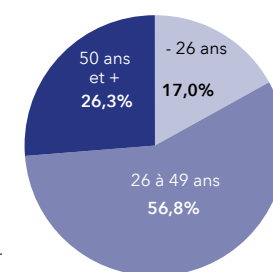
NIVEAU DE FORMATION MOINS DE 26 ANS CATÉGORIE A



ANCIENNETÉ CATÉGORIE ABC



ÂGE CATÉGORIE A



ÉVOLUTION SUR UN AN

