



STRUCTURE DE LA DEMANDE D'EMPLOI

3^E TRIMESTRE 2020

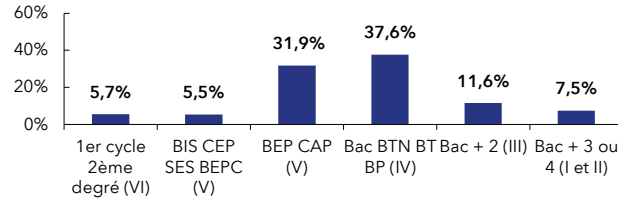
Vosges : **6,5 %**
de la DEFM cat. A du Grand Est

VOSGES		GRAND EST	
Trimestre en cours	Part des publics	Trimestre en cours	Part des publics

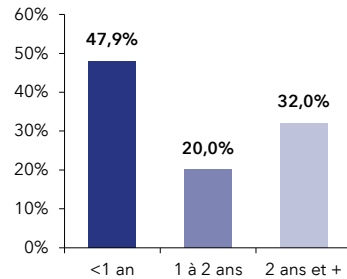
DEFM catégorie A	19 551	100,0%	302 326	100,0%
Femmes	9 414	48,2%	146 174	48,3%
Moins de 26 ans	3 477	17,8%	52 299	17,3%
Moins de 26 ans niveau IV et infra	1 496	7,7%	21 102	7,0%
50 ans et plus	6 182	31,6%	82 252	27,2%
Indemnisés	8 578	43,9%	143 823	47,6%
Bénéficiaires du RSA	4 353	22,3%	64 627	21,4%
En NQPV	1 514	7,7%	43 224	14,3%
DEFM catégorie ABC	31 599	100,0%	470 778	100,0%
Femmes	16 170	51,2%	237 051	50,4%
Moins de 26 ans	5 502	17,4%	78 053	16,6%
Moins de 26 ans niveau IV et infra	2 147	6,8%	29 395	6,2%
50 ans et plus	9 408	29,8%	123 549	26,2%
Indemnisés	17 261	54,6%	260 177	55,3%
Bénéficiaires du RSA	5 086	16,1%	75 869	16,1%
En NQPV	2 105	6,7%	61 066	13,0%
DELD (1 an et plus)	16 452	52,1%	229 368	48,7%
DETLD (2 ans et plus)	10 120	32,0%	134 071	28,5%

VOSGES

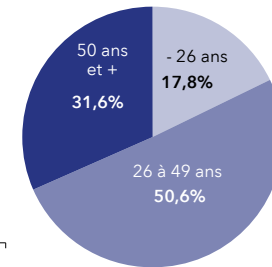
NIVEAU DE FORMATION MOINS DE 26 ANS CATÉGORIE A



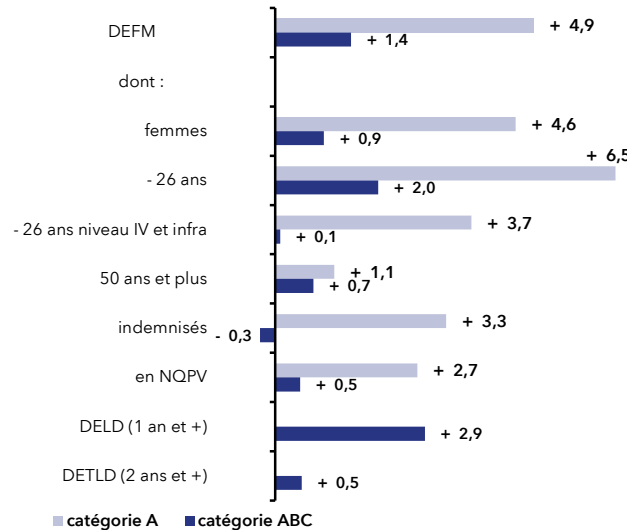
ANCIENNETÉ CATÉGORIE ABC



ÂGE CATÉGORIE A

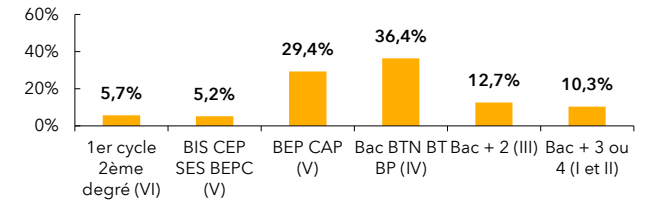


ÉVOLUTION SUR UN AN

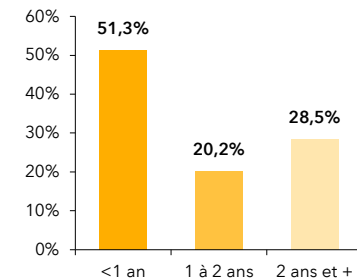


GRAND EST

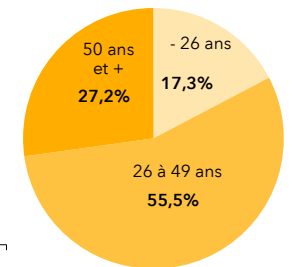
NIVEAU DE FORMATION MOINS DE 26 ANS CATÉGORIE A



ANCIENNETÉ CATÉGORIE ABC



ÂGE CATÉGORIE A



ÉVOLUTION SUR UN AN

