



STRUCTURE DE LA DEMANDE D'EMPLOI

3^E TRIMESTRE 2020

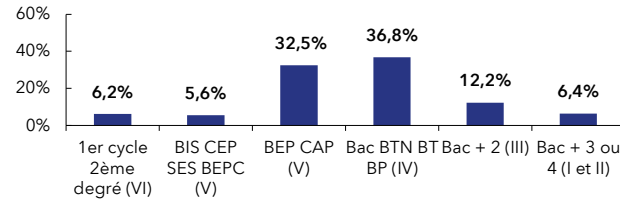
Meuse : **3,0 %**
de la DEFM cat. A du Grand Est

MEUSE		GRAND EST	
Trimestre en cours	Part des publics	Trimestre en cours	Part des publics

DEFM catégorie A	8 947	100,0%	302 326	100,0%
Femmes	4 353	48,7%	146 174	48,3%
Moins de 26 ans	1 650	18,4%	52 299	17,3%
Moins de 26 ans niveau IV et infra	732	8,2%	21 102	7,0%
50 ans et plus	2 698	30,2%	82 252	27,2%
Indemnisés	3 845	43,0%	143 823	47,6%
Bénéficiaires du RSA	2 225	24,9%	64 627	21,4%
En NQPV	714	8,0%	43 224	14,3%
DEFM catégorie ABC	14 326	100,0%	470 778	100,0%
Femmes	7 463	52,1%	237 051	50,4%
Moins de 26 ans	2 519	17,6%	78 053	16,6%
Moins de 26 ans niveau IV et infra	1 004	7,0%	29 395	6,2%
50 ans et plus	4 080	28,5%	123 549	26,2%
Indemnisés	7 535	52,6%	260 177	55,3%
Bénéficiaires du RSA	2 561	17,9%	75 869	16,1%
En NQPV	983	6,9%	61 066	13,0%
DELD (1 an et plus)	7 094	49,5%	229 368	48,7%
DETLD (2 ans et plus)	4 308	30,1%	134 071	28,5%

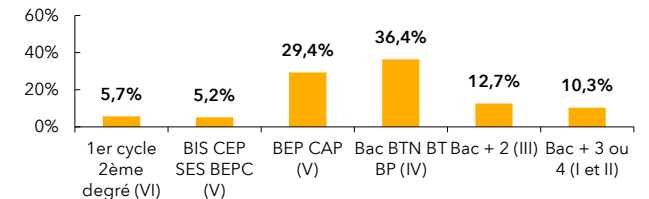
MEUSE

NIVEAU DE FORMATION MOINS DE 26 ANS CATÉGORIE A

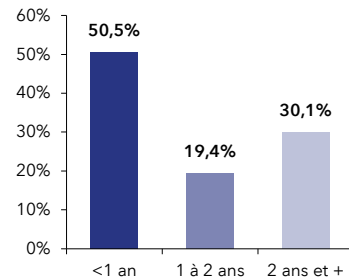


GRAND EST

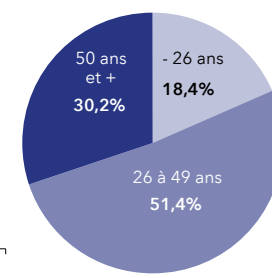
NIVEAU DE FORMATION MOINS DE 26 ANS CATÉGORIE A



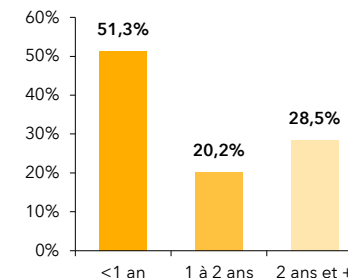
ANCIENNETÉ CATÉGORIE ABC



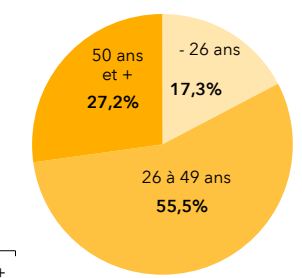
ÂGE CATÉGORIE A



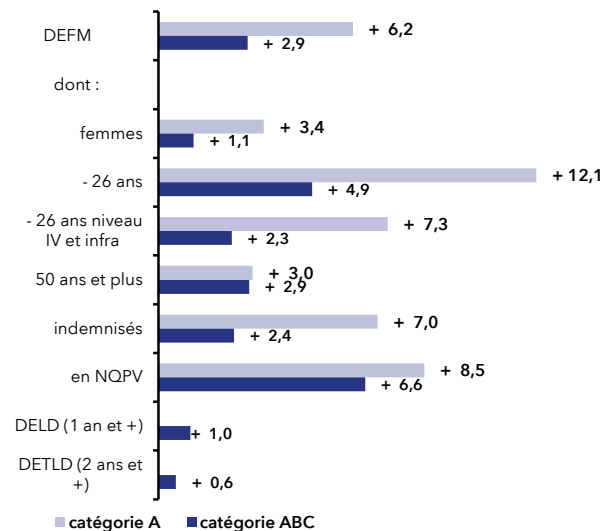
ANCIENNETÉ CATÉGORIE ABC



ÂGE CATÉGORIE A



ÉVOLUTION SUR UN AN



ÉVOLUTION SUR UN AN

