



# STRUCTURE DE LA DEMANDE D'EMPLOI

3<sup>E</sup> TRIMESTRE 2020

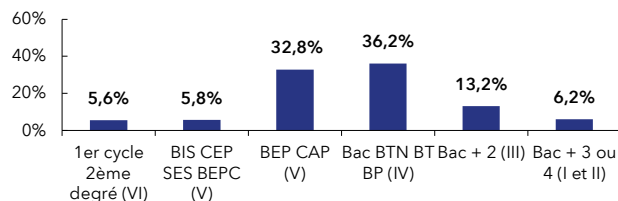
Haute-Marne : **2,6 %**  
de la DEFM cat. A du Grand Est

HAUTE-MARNE		GRAND EST	
Trimestre en cours	Part des publics	Trimestre en cours	Part des publics

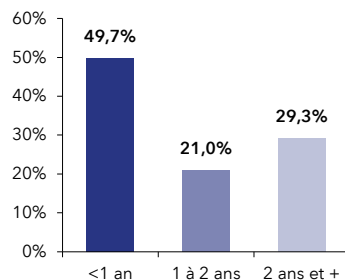
DEFM catégorie A	7 972	100,0%	302 326	100,0%
Femmes	3 832	48,1%	146 174	48,3%
Moins de 26 ans	1 474	18,5%	52 299	17,3%
Moins de 26 ans niveau IV et infra	651	8,2%	21 102	7,0%
50 ans et plus	2 322	29,1%	82 252	27,2%
Indemnisés	3 796	47,6%	143 823	47,6%
Bénéficiaires du RSA	1 663	20,9%	64 627	21,4%
En NQPV	1 110	13,9%	43 224	14,3%
DEFM catégorie ABC	13 472	100,0%	470 778	100,0%
Femmes	7 112	52,8%	237 051	50,4%
Moins de 26 ans	2 421	18,0%	78 053	16,6%
Moins de 26 ans niveau IV et infra	956	7,1%	29 395	6,2%
50 ans et plus	3 766	28,0%	123 549	26,2%
Indemnisés	7 709	57,2%	260 177	55,3%
Bénéficiaires du RSA	2 019	15,0%	75 869	16,1%
En NQPV	1 590	11,8%	61 066	13,0%
DELD (1 an et plus)	6 774	50,3%	229 368	48,7%
DETLD (2 ans et plus)	3 949	29,3%	134 071	28,5%

## HAUTE-MARNE

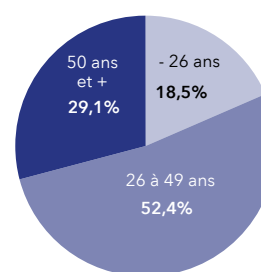
NIVEAU DE FORMATION MOINS DE 26 ANS CATÉGORIE A



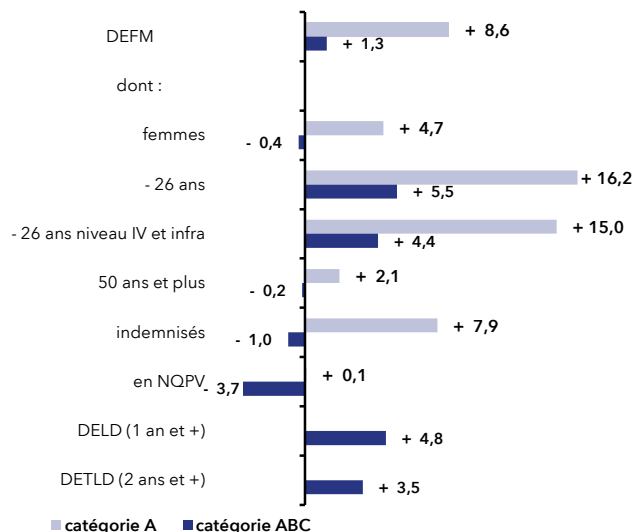
ANCIENNETÉ CATÉGORIE ABC



ÂGE CATÉGORIE A

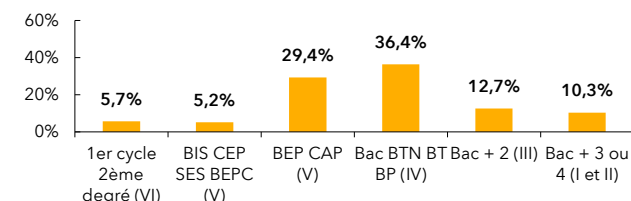


ÉVOLUTION SUR UN AN

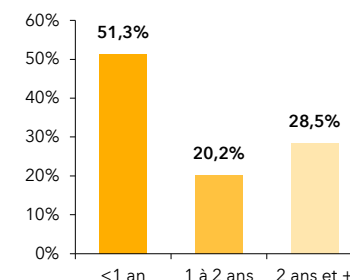


## GRAND EST

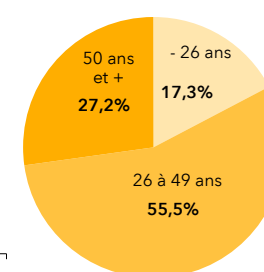
NIVEAU DE FORMATION MOINS DE 26 ANS CATÉGORIE A



ANCIENNETÉ CATÉGORIE ABC



ÂGE CATÉGORIE A



ÉVOLUTION SUR UN AN

