

STRUCTURE DE LA DEMANDE D'EMPLOI

PRÉFET
DE LA RÉGION
GRAND EST

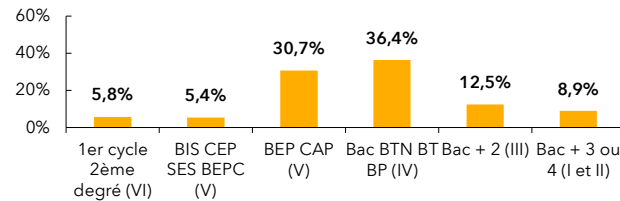
Grand Est : **8,3 %**
de la DEFM cat. A de la France métropolitaine

GRAND EST		FRANCE MÉTROPOLITAINE	
Trimestre en cours	Part des publics	Trimestre en cours	Part des publics

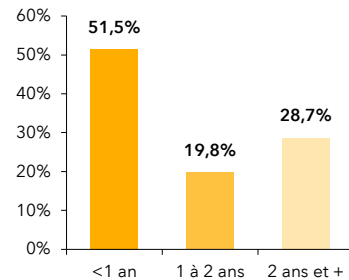
DEFM catégorie A	278 208	100,0%	3 361 101	100,0%
Femmes	136 470	49,1%	1 684 003	50,1%
Moins de 26 ans	46 592	16,7%	547 852	16,3%
Moins de 26 ans niveau IV et infra	19 501	7,0%	216 334	6,4%
50 ans et plus	77 612	27,9%	906 559	27,0%
Indemnisés	134 557	48,4%	1 699 672	50,6%
Bénéficiaires du RSA	57 853	20,8%	625 312	18,6%
En NQPV	41 752	15,0%	498 727	14,8%
DEFM catégorie ABC	452 711	100,0%	5 524 631	100,0%
Femmes	231 183	51,1%	2 897 166	52,4%
Moins de 26 ans	73 117	16,2%	868 233	15,7%
Moins de 26 ans niveau IV et infra	28 368	6,3%	315 141	5,7%
50 ans et plus	119 492	26,4%	1 429 095	25,9%
Indemnisés	254 770	56,3%	3 191 204	57,8%
Bénéficiaires du RSA	68 552	15,1%	740 139	13,4%
En NQPV	60 816	13,4%	724 957	13,1%
DELD (1 an et plus)	219 410	48,5%	2 627 159	47,6%
DETLD (2 ans et plus)	129 937	28,7%	1 513 401	27,4%

GRAND EST

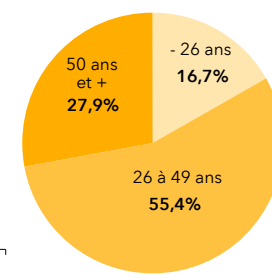
NIVEAU DE FORMATION MOINS DE 26 ANS CATÉGORIE A



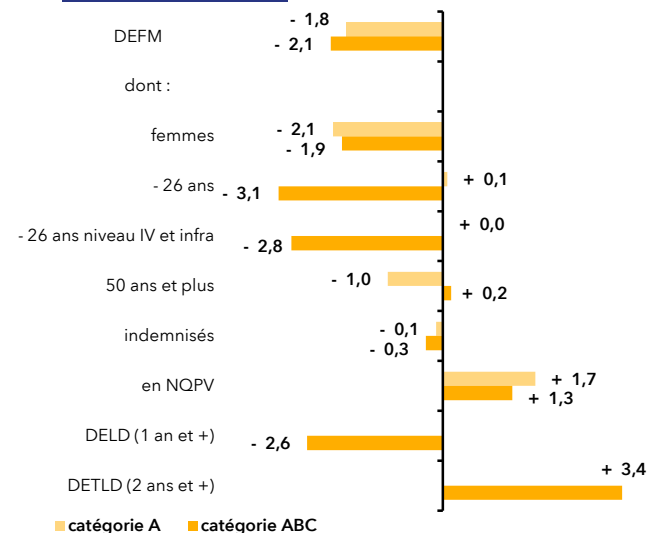
ANCIENNETÉ CATÉGORIE ABC



ÂGE CATÉGORIE A

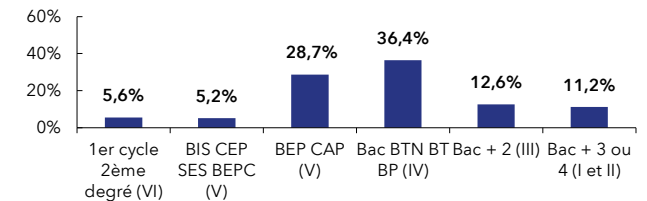


ÉVOLUTION SUR UN AN

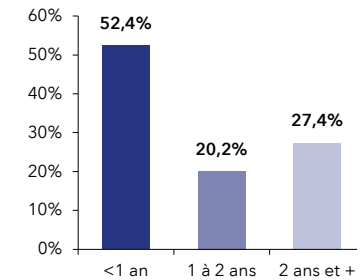


FRANCE MÉTROPOLITAINE

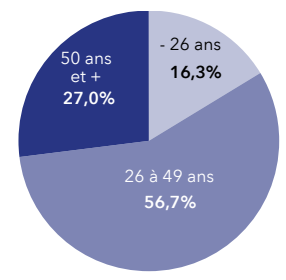
NIVEAU DE FORMATION MOINS DE 26 ANS CATÉGORIE A



ANCIENNETÉ CATÉGORIE ABC



ÂGE CATÉGORIE A



ÉVOLUTION SUR UN AN

