

STRUCTURE DE LA DEMANDE D'EMPLOI

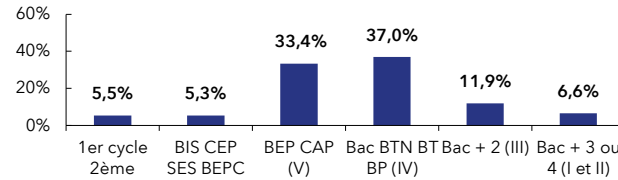
PRÉFET
DE LA RÉGION
GRAND EST

Vosges : **6,7%**
de la DEFM cat. A du Grand Est

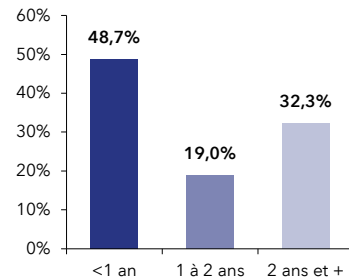
DEFM catégorie A	VOSGES		GRAND EST	
	Trimestre en cours	Part des publics	Trimestre en cours	Part des publics
	18 632	100,0%	278 208	100,0%
Femmes	9 001	48,3%	136 470	49,1%
Moins de 26 ans	3 265	17,5%	46 592	16,7%
Moins de 26 ans niveau IV et infra	1 442	7,7%	19 501	7,0%
50 ans et plus	6 113	32,8%	77 612	27,9%
Indemnisés	8 307	44,6%	134 557	48,4%
Bénéficiaires du RSA	3 916	21,0%	57 853	20,8%
En NQPV	1 474	7,9%	41 752	15,0%
DEFM catégorie ABC	VOSGES		GRAND EST	
	Trimestre en cours	Part des publics	Trimestre en cours	Part des publics
	31 149	100,0%	452 711	100,0%
Femmes	16 021	51,4%	231 183	51,1%
Moins de 26 ans	5 396	17,3%	73 117	16,2%
Moins de 26 ans niveau IV et infra	2 145	6,9%	28 368	6,3%
50 ans et plus	9 340	30,0%	119 492	26,4%
Indemnisés	17 311	55,6%	254 770	56,3%
Bénéficiaires du RSA	4 632	14,9%	68 552	15,1%
En NQPV	2 095	6,7%	60 816	13,4%
DELD (1 an et plus)	15 995	51,3%	219 410	48,5%
DETLD (2 ans et plus)	10 069	32,3%	129 937	28,7%

VOSGES

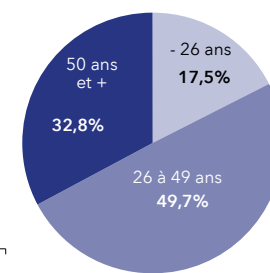
NIVEAU DE FORMATION MOINS DE 26 ANS CATÉGORIE A



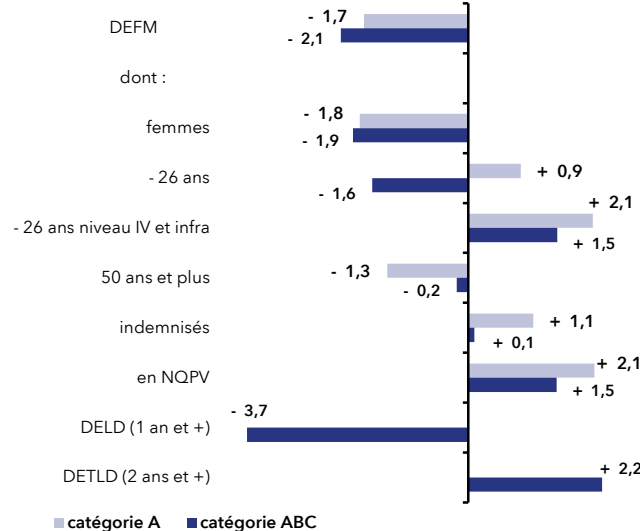
ANCIENNETÉ CATÉGORIE ABC



ÂGE CATÉGORIE A

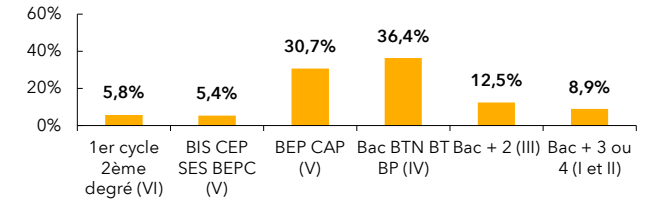


ÉVOLUTION SUR UN AN

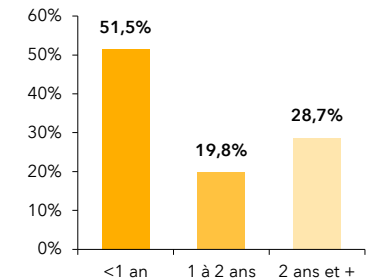


GRAND EST

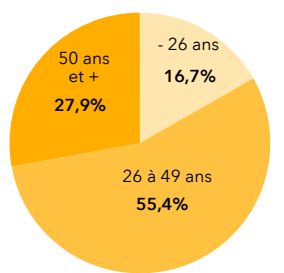
NIVEAU DE FORMATION MOINS DE 26 ANS CATÉGORIE A



ANCIENNETÉ CATÉGORIE ABC



ÂGE CATÉGORIE A



ÉVOLUTION SUR UN AN

