

STRUCTURE DE LA DEMANDE D'EMPLOI

3^E TRIMESTRE 2019

Haut-Rhin : **13,9%**

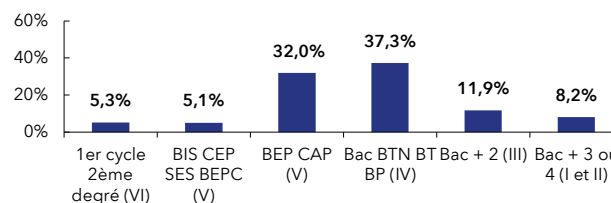
de la DEFM cat. A du Grand Est

HAUT-RHIN		GRAND EST	
Trimestre en cours	Part des publics	Trimestre en cours	Part des publics

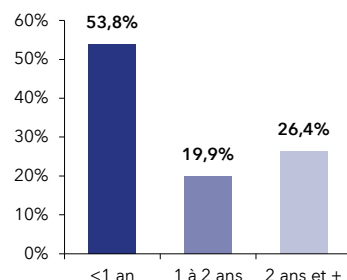
DEFM catégorie A	38 569	100,0%	278 208	100,0%
Femmes	18 545	48,1%	136 470	49,1%
Moins de 26 ans	6 265	16,2%	46 592	16,7%
Moins de 26 ans niveau IV et infra	2 658	6,9%	19 501	7,0%
50 ans et plus	11 144	28,9%	77 612	27,9%
Indemnisés	20 929	54,3%	134 557	48,4%
Bénéficiaires du RSA	5 673	14,7%	57 853	20,8%
En NQPV	7 062	18,3%	41 752	15,0%
DEFM catégorie ABC	61 489	100,0%	452 711	100,0%
Femmes	30 246	49,2%	231 183	51,1%
Moins de 26 ans	9 474	15,4%	73 117	16,2%
Moins de 26 ans niveau IV et infra	3 735	6,1%	28 368	6,3%
50 ans et plus	16 840	27,4%	119 492	26,4%
Indemnisés	37 066	60,3%	254 770	56,3%
Bénéficiaires du RSA	6 766	11,0%	68 552	15,1%
En NQPV	10 453	17,0%	60 816	13,4%
DELD (1 an et plus)	28 430	46,2%	219 410	48,5%
DETLTD (2 ans et plus)	16 220	26,4%	129 937	28,7%

HAUT-RHIN

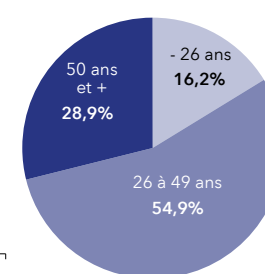
NIVEAU DE FORMATION MOINS DE 26 ANS CATÉGORIE A



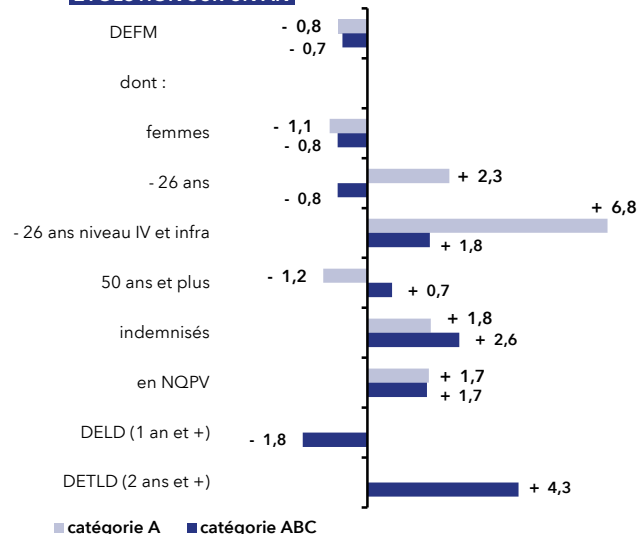
ANCIENNETÉ CATÉGORIE ABC



ÂGE CATÉGORIE A

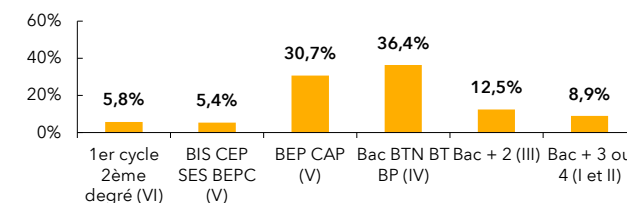


ÉVOLUTION SUR UN AN

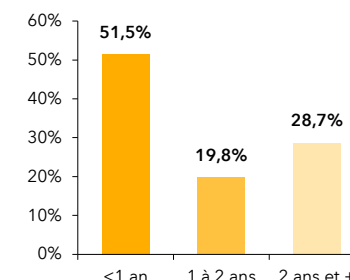


GRAND EST

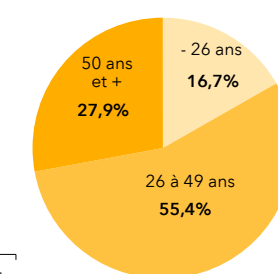
NIVEAU DE FORMATION MOINS DE 26 ANS CATÉGORIE A



ANCIENNETÉ CATÉGORIE ABC



ÂGE CATÉGORIE A



ÉVOLUTION SUR UN AN

