

# STRUCTURE DE LA DEMANDE D'EMPLOI

PRÉFET  
DE LA RÉGION  
GRAND EST

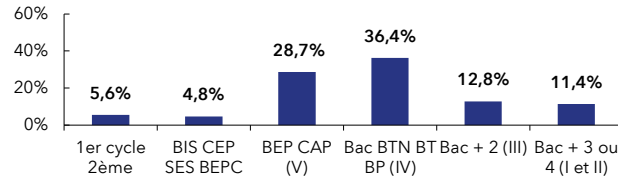
Bas-Rhin : **19,5%**  
de la DEFM cat. A du Grand Est

BAS-RHIN		GRAND EST	
Trimestre en cours	Part des publics	Trimestre en cours	Part des publics

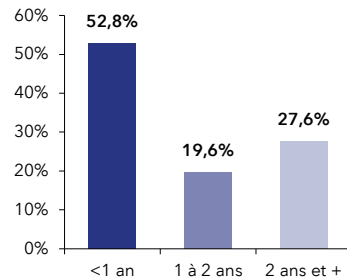
DEFM catégorie A	54 113	100,0%	278 208	100,0%
Femmes	26 818	49,6%	136 470	49,1%
Moins de 26 ans	9 026	16,7%	46 592	16,7%
Moins de 26 ans niveau IV et infra	3 529	6,5%	19 501	7,0%
50 ans et plus	14 066	26,0%	77 612	27,9%
Indemnisés	28 390	52,5%	134 557	48,4%
Bénéficiaires du RSA	9 624	17,8%	57 853	20,8%
En NQPV	8 878	16,4%	41 752	15,0%
DEFM catégorie ABC	88 860	100,0%	452 711	100,0%
Femmes	45 390	51,1%	231 183	51,1%
Moins de 26 ans	14 055	15,8%	73 117	16,2%
Moins de 26 ans niveau IV et infra	5 235	5,9%	28 368	6,3%
50 ans et plus	22 202	25,0%	119 492	26,4%
Indemnisés	51 913	58,4%	254 770	56,3%
Bénéficiaires du RSA	11 448	12,9%	68 552	15,1%
En NQPV	13 017	14,6%	60 816	13,4%
DELD (1 an et plus)	41 952	47,2%	219 410	48,5%
DETLD (2 ans et plus)	24 532	27,6%	129 937	28,7%

## BAS-RHIN

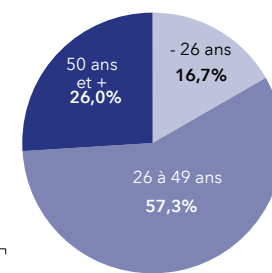
NIVEAU DE FORMATION MOINS DE 26 ANS CATÉGORIE A



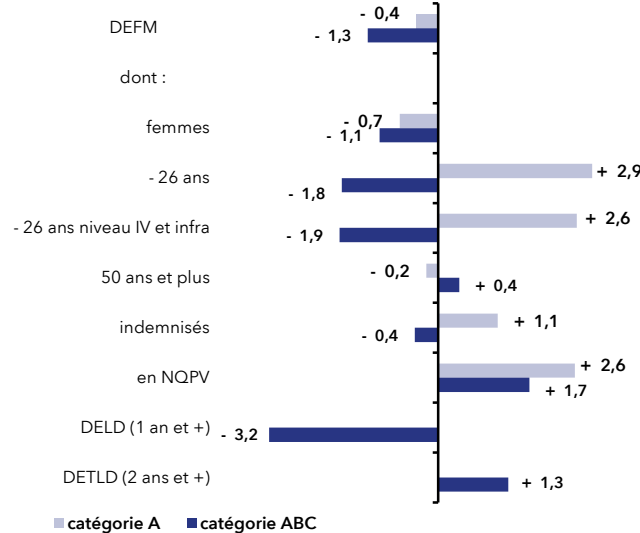
ANCIENNETÉ CATÉGORIE ABC



ÂGE CATÉGORIE A

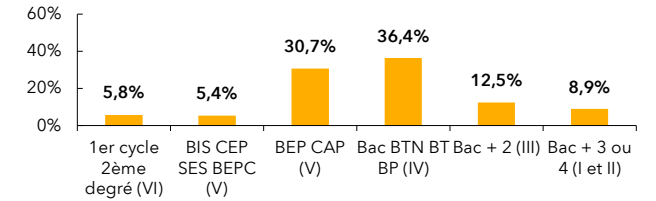


ÉVOLUTION SUR UN AN

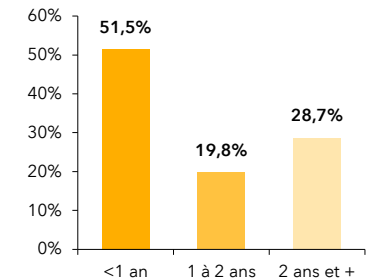


## GRAND EST

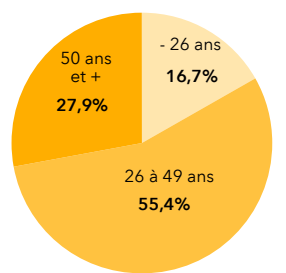
NIVEAU DE FORMATION MOINS DE 26 ANS CATÉGORIE A



ANCIENNETÉ CATÉGORIE ABC



ÂGE CATÉGORIE A



ÉVOLUTION SUR UN AN

