

STRUCTURE DE LA DEMANDE D'EMPLOI

PRÉFET
DE LA RÉGION
GRAND EST

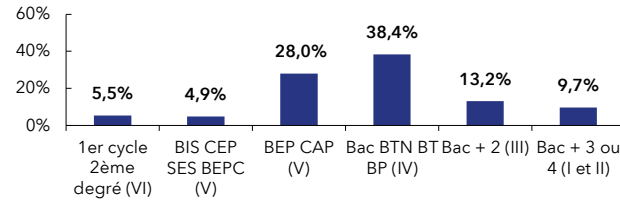
Moselle : **19,3%**
de la DEFM cat. A du Grand Est

MOSELLE		GRAND EST	
Trimestre en cours	Part des publics	Trimestre en cours	Part des publics

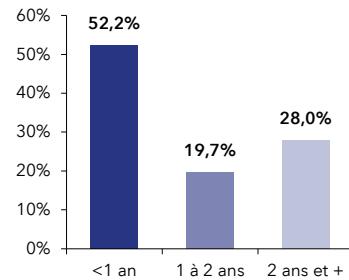
DEFM catégorie A	53 808	100,0%	278 208	100,0%
Femmes	26 778	49,8%	136 470	49,1%
Moins de 26 ans	8 731	16,2%	46 592	16,7%
Moins de 26 ans niveau IV et infra	3 354	6,2%	19 501	7,0%
50 ans et plus	15 491	28,8%	77 612	27,9%
Indemnisés	26 445	49,1%	134 557	48,4%
Bénéficiaires du RSA	11 315	21,0%	57 853	20,8%
En NQPV	7 026	13,1%	41 752	15,0%
DEFM catégorie ABC	84 788	100,0%	452 711	100,0%
Femmes	43 722	51,6%	231 183	51,1%
Moins de 26 ans	13 180	15,5%	73 117	16,2%
Moins de 26 ans niveau IV et infra	4 739	5,6%	28 368	6,3%
50 ans et plus	23 335	27,5%	119 492	26,4%
Indemnisés	47 801	56,4%	254 770	56,3%
Bénéficiaires du RSA	13 282	15,7%	68 552	15,1%
En NQPV	10 219	12,1%	60 816	13,4%
DELD (1 an et plus)	40 487	47,8%	219 410	48,5%
DETLD (2 ans et plus)	23 752	28,0%	129 937	28,7%

MOSELLE

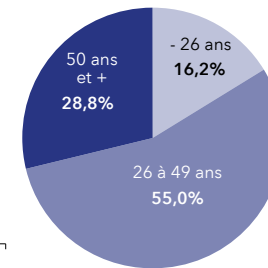
NIVEAU DE FORMATION MOINS DE 26 ANS CATÉGORIE A



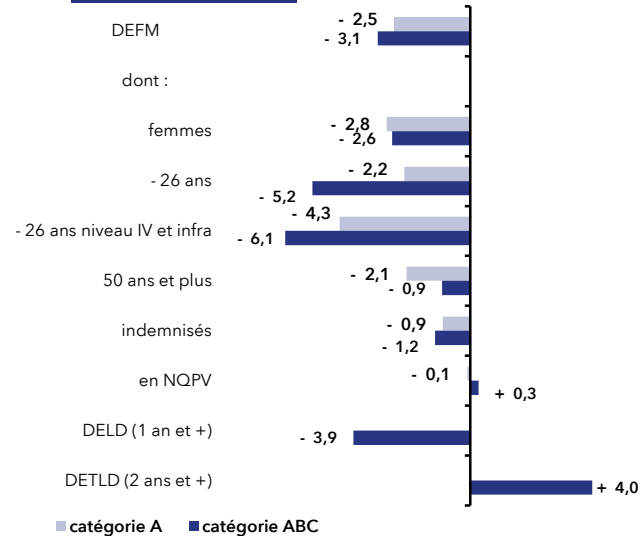
ANCIENNETÉ CATÉGORIE ABC



ÂGE CATÉGORIE A

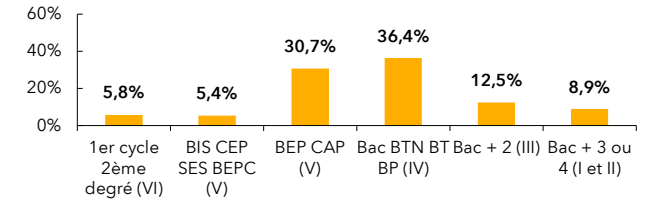


ÉVOLUTION SUR UN AN

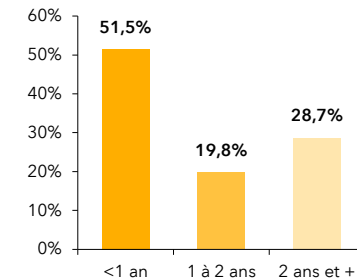


GRAND EST

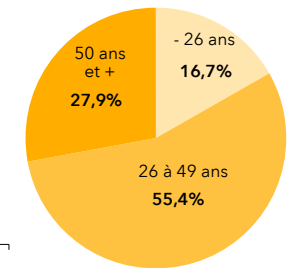
NIVEAU DE FORMATION MOINS DE 26 ANS CATÉGORIE A



ANCIENNETÉ CATÉGORIE ABC



ÂGE CATÉGORIE A



ÉVOLUTION SUR UN AN

