

STRUCTURE DE LA DEMANDE D'EMPLOI

PRÉFET
DE LA RÉGION
GRAND EST

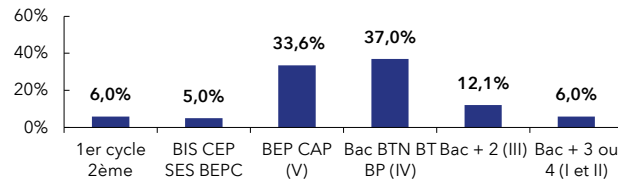
Haute-Marne : **2,6%**
de la DEFM cat. A du Grand Est

HAUTE-MARNE		GRAND EST	
Trimestre en cours	Part des publics	Trimestre en cours	Part des publics

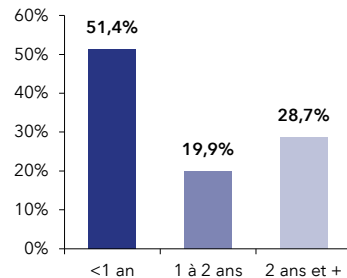
DEFM catégorie A	7 342	100,0%	278 208	100,0%
Femmes	3 661	49,9%	136 470	49,1%
Moins de 26 ans	1 268	17,3%	46 592	16,7%
Moins de 26 ans niveau IV et infra	566	7,7%	19 501	7,0%
50 ans et plus	2 275	31,0%	77 612	27,9%
Indemnisés	3 518	47,9%	134 557	48,4%
Bénéficiaires du RSA	1 535	20,9%	57 853	20,8%
En NQPV	1 109	15,1%	41 752	15,0%
DEFM catégorie ABC	13 298	100,0%	452 711	100,0%
Femmes	7 139	53,7%	231 183	51,1%
Moins de 26 ans	2 295	17,3%	73 117	16,2%
Moins de 26 ans niveau IV et infra	916	6,9%	28 368	6,3%
50 ans et plus	3 772	28,4%	119 492	26,4%
Indemnisés	7 787	58,6%	254 770	56,3%
Bénéficiaires du RSA	1 883	14,2%	68 552	15,1%
En NQPV	1 651	12,4%	60 816	13,4%
DELD (1 an et plus)	6 462	48,6%	219 410	48,5%
DETLD (2 ans et plus)	3 817	28,7%	129 937	28,7%

HAUTE-MARNE

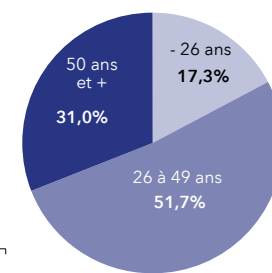
NIVEAU DE FORMATION MOINS DE 26 ANS CATÉGORIE A



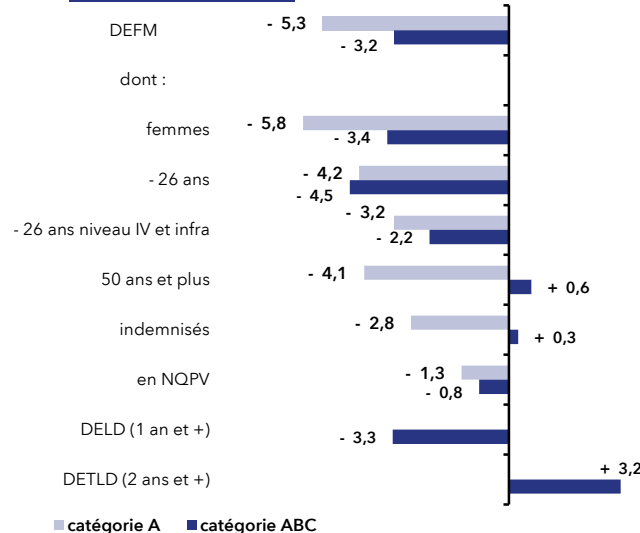
ANCIENNETÉ CATÉGORIE ABC



ÂGE CATÉGORIE A

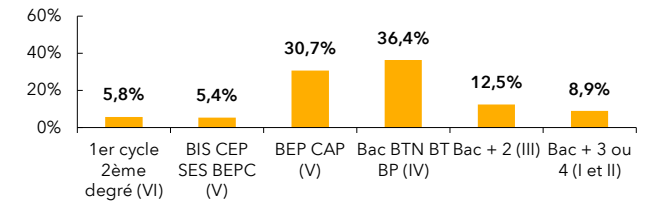


ÉVOLUTION SUR UN AN

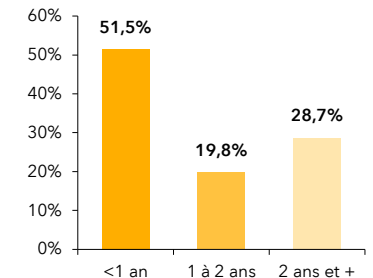


GRAND EST

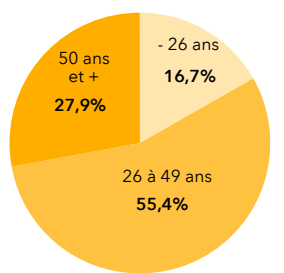
NIVEAU DE FORMATION MOINS DE 26 ANS CATÉGORIE A



ANCIENNETÉ CATÉGORIE ABC



ÂGE CATÉGORIE A



ÉVOLUTION SUR UN AN

