

STRUCTURE DE LA DEMANDE D'EMPLOI

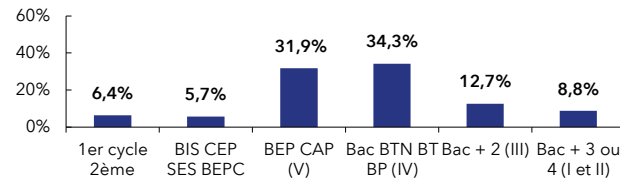
PRÉFET
DE LA RÉGION
GRAND EST

Marne : **9,8%**
de la DEFM cat. A du Grand Est

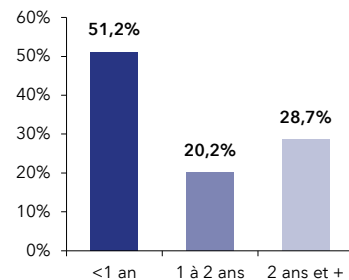
DEFM catégorie A	MARNE		GRAND EST	
	Trimestre en cours	Part des publics	Trimestre en cours	Part des publics
	27 325	100,0%	278 208	100,0%
Femmes	13 615	49,8%	136 470	49,1%
Moins de 26 ans	4 653	17,0%	46 592	16,7%
Moins de 26 ans niveau IV et infra	2 045	7,5%	19 501	7,0%
50 ans et plus	6 793	24,9%	77 612	27,9%
Indemnisés	12 885	47,2%	134 557	48,4%
Bénéficiaires du RSA	5 895	21,6%	57 853	20,8%
En NQPV	4 967	18,2%	41 752	15,0%
DEFM catégorie ABC	MARNE		GRAND EST	
	Trimestre en cours	Part des publics	Trimestre en cours	Part des publics
	47 954	100,0%	452 711	100,0%
Femmes	24 819	51,8%	231 183	51,1%
Moins de 26 ans	8 030	16,7%	73 117	16,2%
Moins de 26 ans niveau IV et infra	3 268	6,8%	28 368	6,3%
50 ans et plus	11 238	23,4%	119 492	26,4%
Indemnisés	27 029	56,4%	254 770	56,3%
Bénéficiaires du RSA	7 311	15,2%	68 552	15,1%
En NQPV	7 685	16,0%	60 816	13,4%
DELD (1 an et plus)	23 418	48,8%	219 410	48,5%
DETLD (2 ans et plus)	13 752	28,7%	129 937	28,7%

MARNE

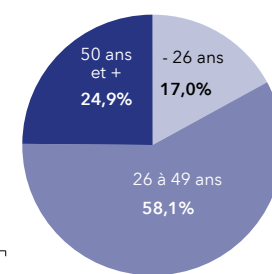
NIVEAU DE FORMATION MOINS DE 26 ANS CATÉGORIE A



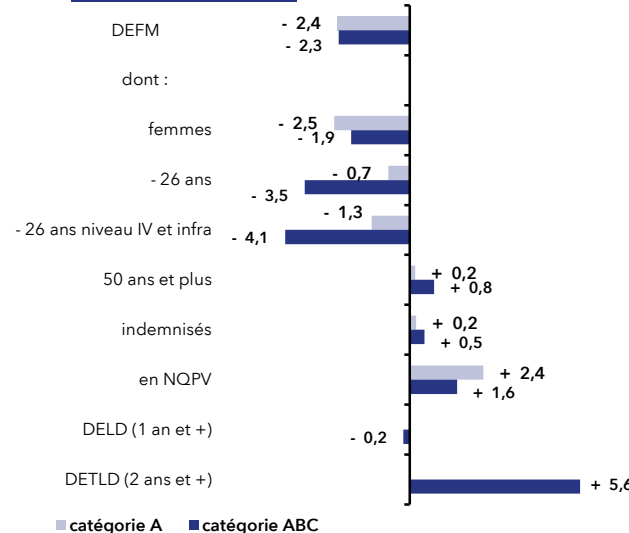
ANCIENNETÉ CATÉGORIE ABC



ÂGE CATÉGORIE A

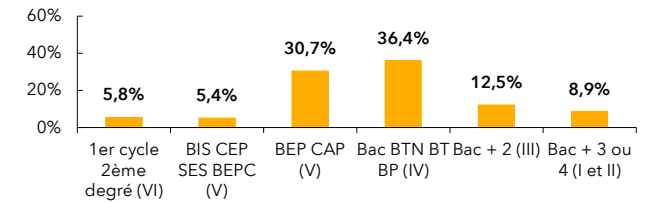


ÉVOLUTION SUR UN AN

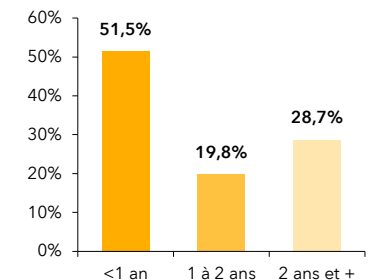


GRAND EST

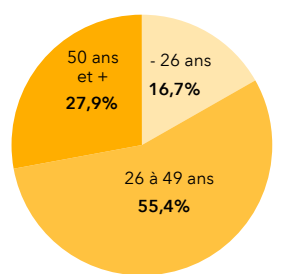
NIVEAU DE FORMATION MOINS DE 26 ANS CATÉGORIE A



ANCIENNETÉ CATÉGORIE ABC



ÂGE CATÉGORIE A



ÉVOLUTION SUR UN AN

