

STRUCTURE DE LA DEMANDE D'EMPLOI

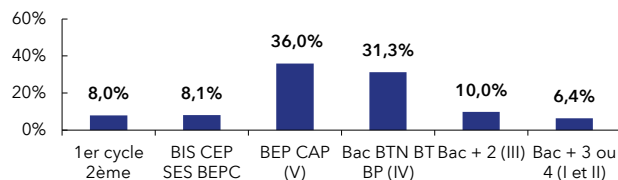
PRÉFET
DE LA RÉGION
GRAND EST

Aube : **6,7%**
de la DEFM cat. A du Grand Est

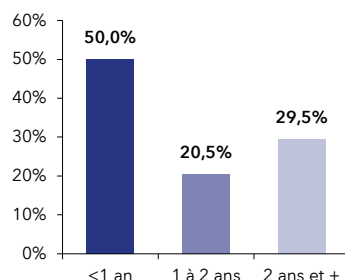
DEFM catégorie A	AUBE		GRAND EST	
	Trimestre en cours	Part des publics	Trimestre en cours	Part des publics
	18 645	100,0%	278 208	100,0%
Femmes	9 477	50,8%	136 470	49,1%
Moins de 26 ans	3 096	16,6%	46 592	16,7%
Moins de 26 ans niveau IV et infra	1 614	8,7%	19 501	7,0%
50 ans et plus	5 028	27,0%	77 612	27,9%
Indemnisés	7 439	39,9%	134 557	48,4%
Bénéficiaires du RSA	5 752	30,9%	57 853	20,8%
En NQPV	3 521	18,9%	41 752	15,0%
DEFM catégorie ABC	30 034	100,0%	452 711	100,0%
Femmes	15 904	53,0%	231 183	51,1%
Moins de 26 ans	4 921	16,4%	73 117	16,2%
Moins de 26 ans niveau IV et infra	2 326	7,7%	28 368	6,3%
50 ans et plus	7 753	25,8%	119 492	26,4%
Indemnisés	15 084	50,2%	254 770	56,3%
Bénéficiaires du RSA	6 800	22,6%	68 552	15,1%
En NQPV	4 895	16,3%	60 816	13,4%
DELD (1 an et plus)	15 004	50,0%	219 410	48,5%
DETLD (2 ans et plus)	8 857	29,5%	129 937	28,7%

AUBE

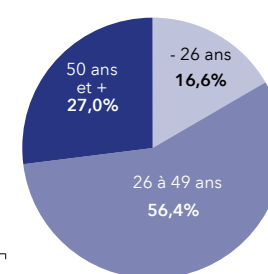
NIVEAU DE FORMATION MOINS DE 26 ANS CATÉGORIE A



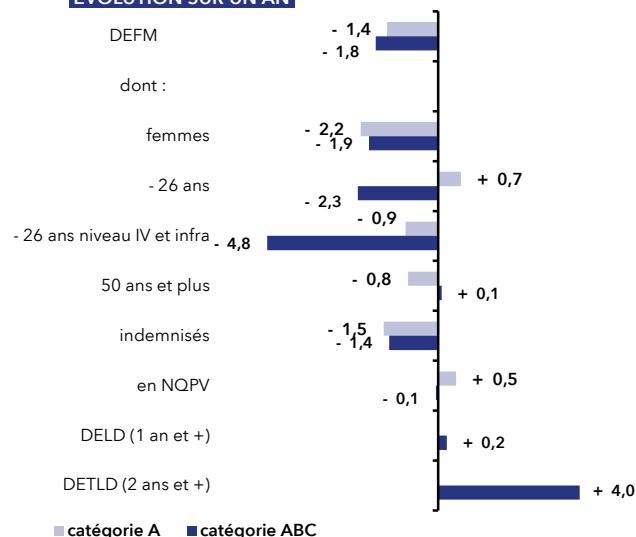
ANCIENNETÉ CATÉGORIE ABC



ÂGE CATÉGORIE A

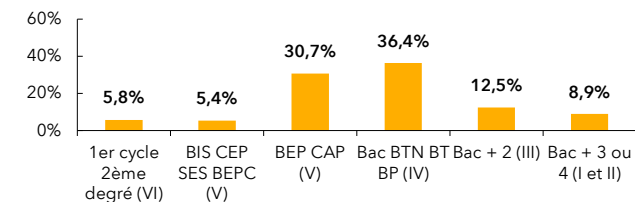


ÉVOLUTION SUR UN AN

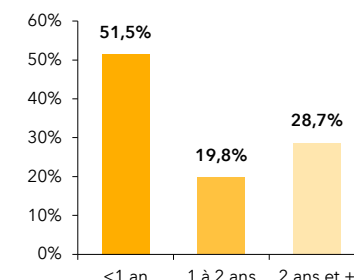


GRAND EST

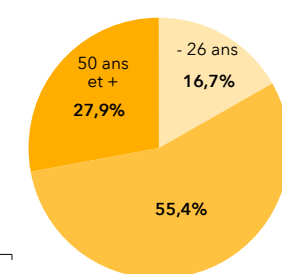
NIVEAU DE FORMATION MOINS DE 26 ANS CATÉGORIE A



ANCIENNETÉ CATÉGORIE ABC



ÂGE CATÉGORIE A



ÉVOLUTION SUR UN AN

