

# STRUCTURE DE LA DEMANDE D'EMPLOI

PRÉFET  
DE LA RÉGION  
GRAND EST

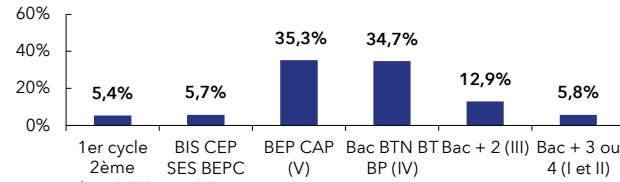
Ardennes : **5,5%**  
de la DEFM cat. A du Grand Est

ARDENNES		GRAND EST	
Trimestre en cours	Part des publics	Trimestre en cours	Part des publics

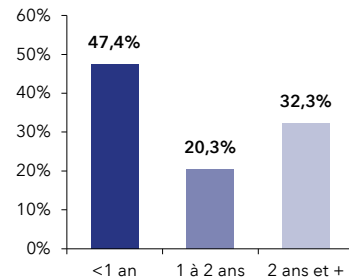
DEFM catégorie A	15 337	100,0%	278 208	100,0%
Femmes	7 337	47,8%	136 470	49,1%
Moins de 26 ans	2 637	17,2%	46 592	16,7%
Moins de 26 ans niveau IV et infra	1 224	8,0%	19 501	7,0%
50 ans et plus	4 541	29,6%	77 612	27,9%
Indemnisés	6 174	40,3%	134 557	48,4%
Bénéficiaires du RSA	4 069	26,5%	57 853	20,8%
En NQPV	2 477	16,2%	41 752	15,0%
DEFM catégorie ABC	24 895	100,0%	452 711	100,0%
Femmes	12 645	50,8%	231 183	51,1%
Moins de 26 ans	4 189	16,8%	73 117	16,2%
Moins de 26 ans niveau IV et infra	1 773	7,1%	28 368	6,3%
50 ans et plus	6 845	27,5%	119 492	26,4%
Indemnisés	12 698	51,0%	254 770	56,3%
Bénéficiaires du RSA	4 711	18,9%	68 552	15,1%
En NQPV	3 327	13,4%	60 816	13,4%
DELD (1 an et plus)	13 100	52,6%	219 410	48,5%
DETLD (2 ans et plus)	8 035	32,3%	129 937	28,7%

## ARDENNES

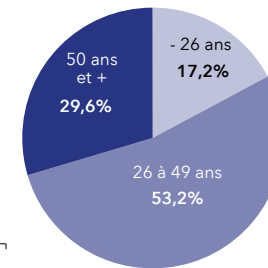
NIVEAU DE FORMATION MOINS DE 26 ANS CATÉGORIE A



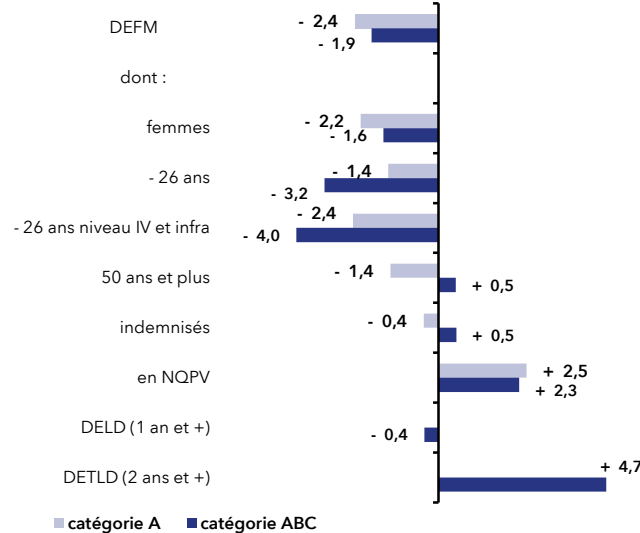
ANCIENNETÉ CATÉGORIE ABC



ÂGE CATÉGORIE A

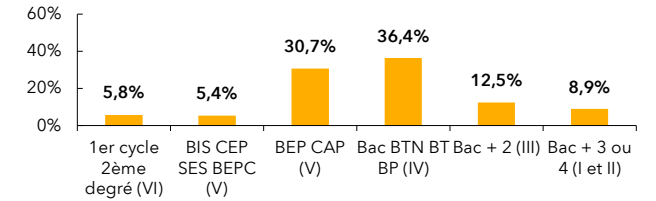


ÉVOLUTION SUR UN AN

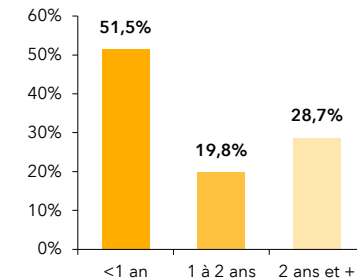


## GRAND EST

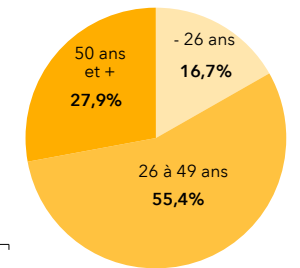
NIVEAU DE FORMATION MOINS DE 26 ANS CATÉGORIE A



ANCIENNETÉ CATÉGORIE ABC



ÂGE CATÉGORIE A



ÉVOLUTION SUR UN AN

