

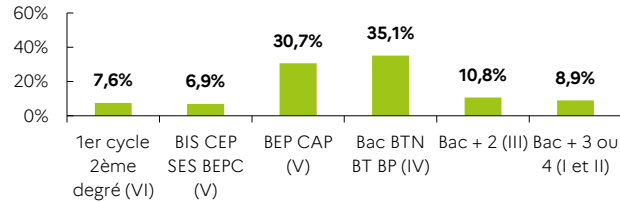


indicateurs - 2<sup>e</sup> trimestre 2022

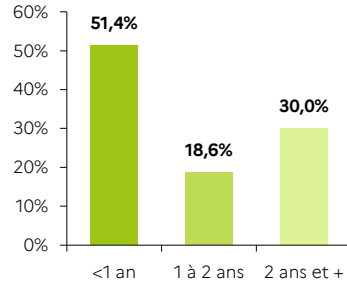
GRAND EST 8,3 % de la DEFM cat. A de la France métropolitaine	GRAND EST		FRANCE MÉTROPOLITAINE	
	Trimestre en cours	Part des publics	Trimestre en cours	Part des publics
<b>DEFM catégorie A</b>	<b>232 138</b>	<b>100,0%</b>	<b>2 812 300</b>	<b>100,0%</b>
Femmes	112 271	48,4%	1 380 668	49,1%
Moins de 26 ans	34 223	14,7%	404 500	14,4%
Moins de 26 ans niveau IV et infra	15 447	6,7%	170 233	6,1%
50 ans et plus	70 725	30,5%	825 740	29,4%
Indemnisés	107 264	46,2%	1 364 319	48,5%
Bénéficiaires du RSA	53 578	23,1%	572 231	20,3%
En NQPV	34 467	14,8%	414 722	14,7%
<b>DEFM catégorie ABC</b>	<b>414 871</b>	<b>100,0%</b>	<b>5 074 872</b>	<b>100,0%</b>
Femmes	210 696	50,8%	2 627 330	51,8%
Moins de 26 ans	60 125	14,5%	718 644	14,2%
Moins de 26 ans niveau IV et infra	24 216	5,8%	270 380	5,3%
50 ans et plus	117 910	28,4%	1 420 640	28,0%
Indemnisés	227 089	54,7%	2 873 518	56,6%
Bénéficiaires du RSA	66 562	16,0%	706 671	13,9%
En NQPV	54 645	13,2%	656 866	12,9%
DELD (1 an et plus)	201 804	48,6%	2 412 455	47,5%
DETLD (2 ans et plus)	124 487	30,0%	1 484 579	29,3%

## GRAND EST

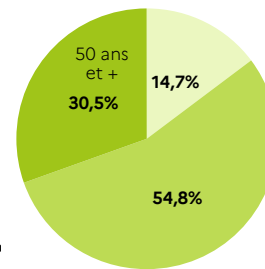
### NIVEAU DE FORMATION MOINS DE 26 ANS CATÉGORIE A



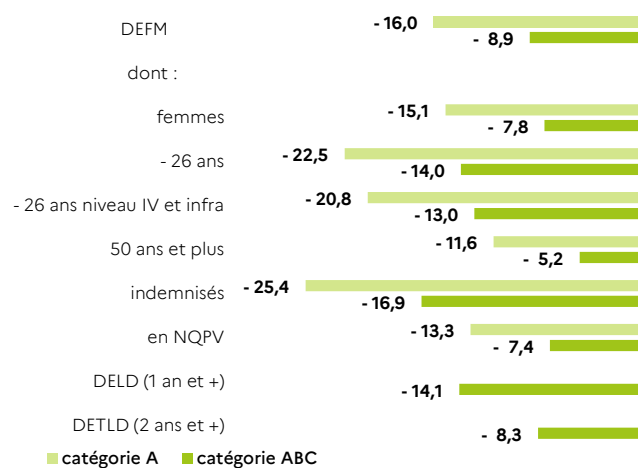
### ANCIENNETÉ CATÉGORIE ABC



### ÂGE CATÉGORIE A

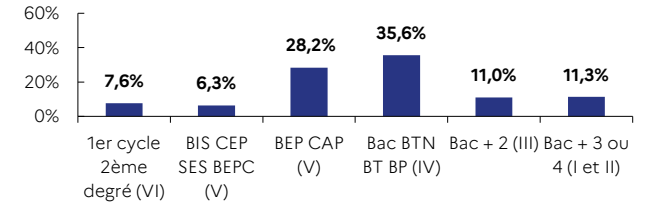


### ÉVOLUTION SUR UN AN

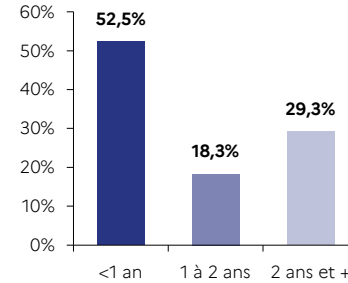


## FRANCE MÉTROPOLITAINE

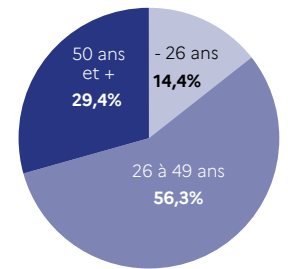
### NIVEAU DE FORMATION MOINS DE 26 ANS CATÉGORIE A



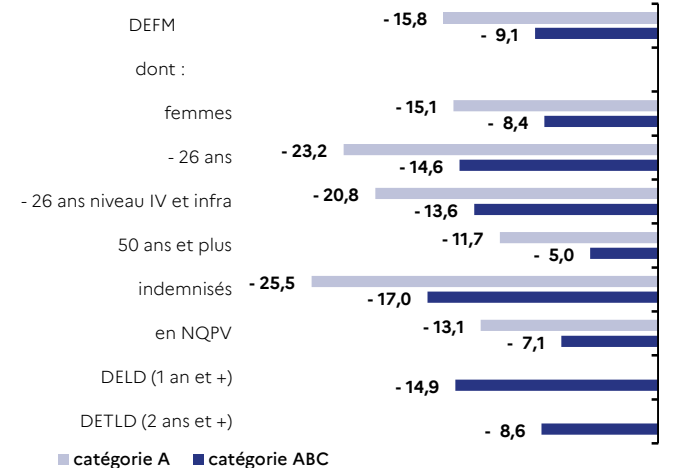
### ANCIENNETÉ CATÉGORIE ABC



### ÂGE CATÉGORIE A



### ÉVOLUTION SUR UN AN



Source : Pôle emploi-DARES, STMT - données brutes