

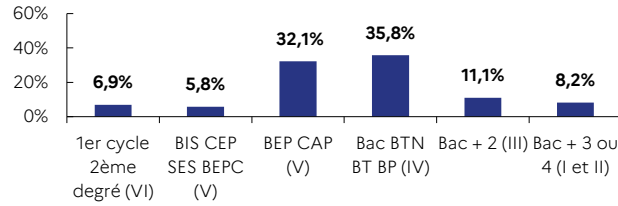


indicateurs - 2<sup>e</sup> trimestre 2022

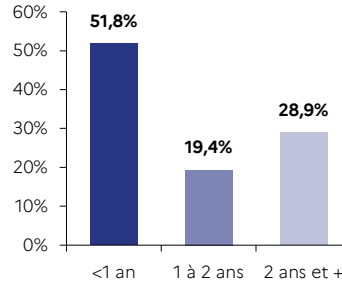
HAUT-RHIN 13,8 % de la DEFM cat. A du Grand Est	HAUT-RHIN		GRAND EST	
	Trimestre en cours	Part des publics	Trimestre en cours	Part des publics
<b>DEFM catégorie A</b>	<b>32 065</b>	<b>100,0%</b>	<b>232 138</b>	<b>100,0%</b>
Femmes	15 070	47,0%	112 271	48,4%
Moins de 26 ans	4 475	14,0%	34 223	14,7%
Moins de 26 ans niveau IV et infra	2 006	6,3%	15 447	6,7%
50 ans et plus	10 367	32,3%	70 725	30,5%
Indemnisés	16 675	52,0%	107 264	46,2%
Bénéficiaires du RSA	5 358	16,7%	53 578	23,1%
En NQPV	5 648	17,6%	34 467	14,8%
<b>DEFM catégorie ABC</b>	<b>56 242</b>	<b>100,0%</b>	<b>414 871</b>	<b>100,0%</b>
Femmes	27 465	48,8%	210 696	50,8%
Moins de 26 ans	7 662	13,6%	60 125	14,5%
Moins de 26 ans niveau IV et infra	3 116	5,5%	24 216	5,8%
50 ans et plus	16 834	29,9%	117 910	28,4%
Indemnisés	32 828	58,4%	227 089	54,7%
Bénéficiaires du RSA	6 732	12,0%	66 562	16,0%
En NQPV	9 200	16,4%	54 645	13,2%
DELD (1 an et plus)	27 130	48,2%	201 804	48,6%
DETLD (2 ans et plus)	16 241	28,9%	124 487	30,0%

## HAUT-RHIN

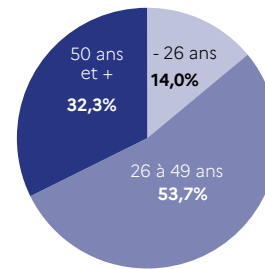
### NIVEAU DE FORMATION MOINS DE 26 ANS CATÉGORIE A



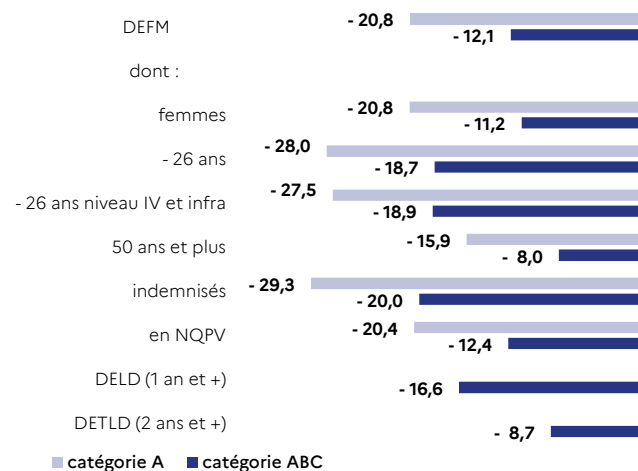
### ANCIENNETÉ CATÉGORIE ABC



### ÂGE CATÉGORIE A

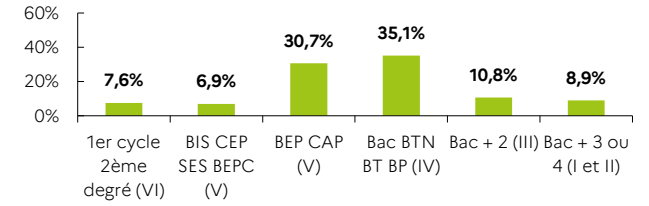


### ÉVOLUTION SUR UN AN

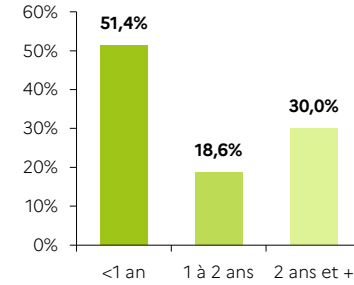


## GRAND EST

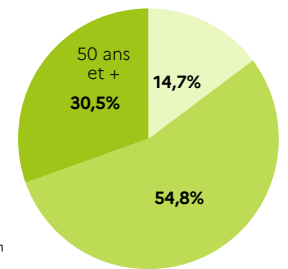
### NIVEAU DE FORMATION MOINS DE 26 ANS CATÉGORIE A



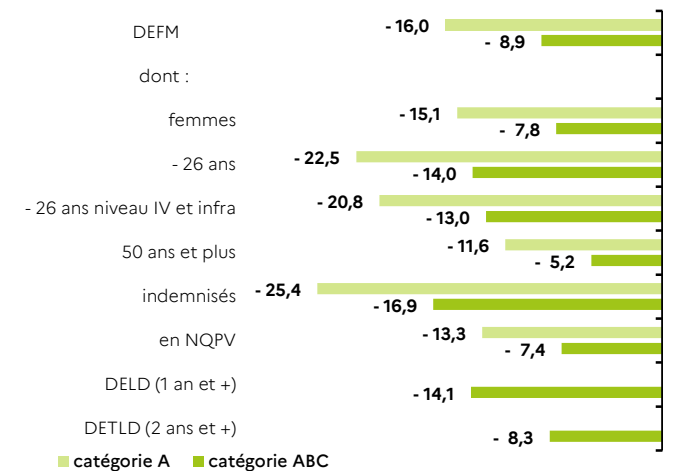
### ANCIENNETÉ CATÉGORIE ABC



### ÂGE CATÉGORIE A



### ÉVOLUTION SUR UN AN



Source : Pôle emploi-DARES, STMT - données brutes