

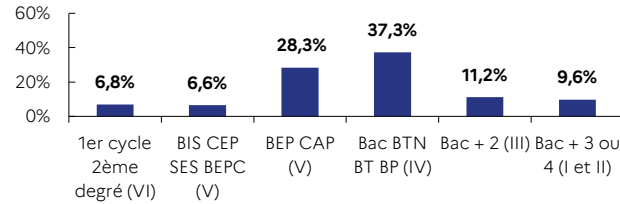


indicateurs - 2^e trimestre 2022

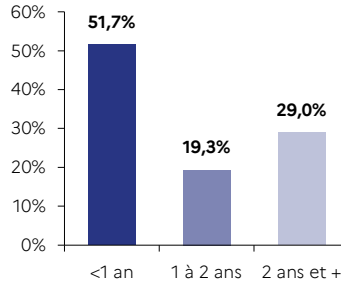
MOSELLE 19,7 % de la DEFM cat. A du Grand Est	MOSELLE		GRAND EST	
	Trimestre en cours	Part des publics	Trimestre en cours	Part des publics
DEFM catégorie A	45 676	100,0%	232 138	100,0%
Femmes	22 437	49,1%	112 271	48,4%
Moins de 26 ans	6 342	13,9%	34 223	14,7%
Moins de 26 ans niveau IV et infra	2 648	5,8%	15 447	6,7%
50 ans et plus	14 183	31,1%	70 725	30,5%
Indemnisés	21 170	46,3%	107 264	46,2%
Bénéficiaires du RSA	11 253	24,6%	53 578	23,1%
En NQPV	5 887	12,9%	34 467	14,8%
DEFM catégorie ABC	79 175	100,0%	414 871	100,0%
Femmes	40 531	51,2%	210 696	50,8%
Moins de 26 ans	10 743	13,6%	60 125	14,5%
Moins de 26 ans niveau IV et infra	3 996	5,0%	24 216	5,8%
50 ans et plus	23 123	29,2%	117 910	28,4%
Indemnisés	42 720	54,0%	227 089	54,7%
Bénéficiaires du RSA	14 043	17,7%	66 562	16,0%
En NQPV	9 512	12,0%	54 645	13,2%
DELD (1 an et plus)	38 272	48,3%	201 804	48,6%
DETLD (2 ans et plus)	22 954	29,0%	124 487	30,0%

MOSELLE

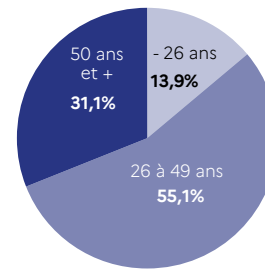
NIVEAU DE FORMATION MOINS DE 26 ANS CATÉGORIE A



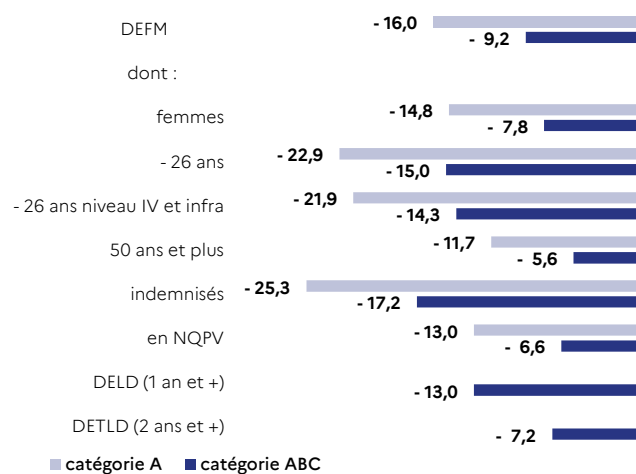
ANCIENNETÉ CATÉGORIE ABC



ÂGE CATÉGORIE A

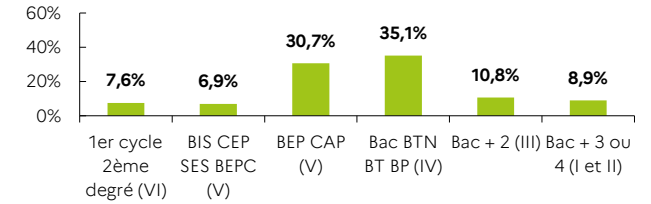


ÉVOLUTION SUR UN AN

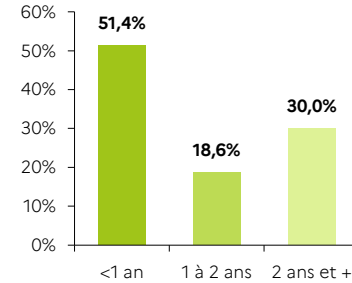


GRAND EST

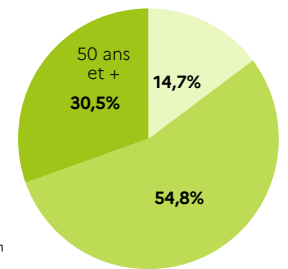
NIVEAU DE FORMATION MOINS DE 26 ANS CATÉGORIE A



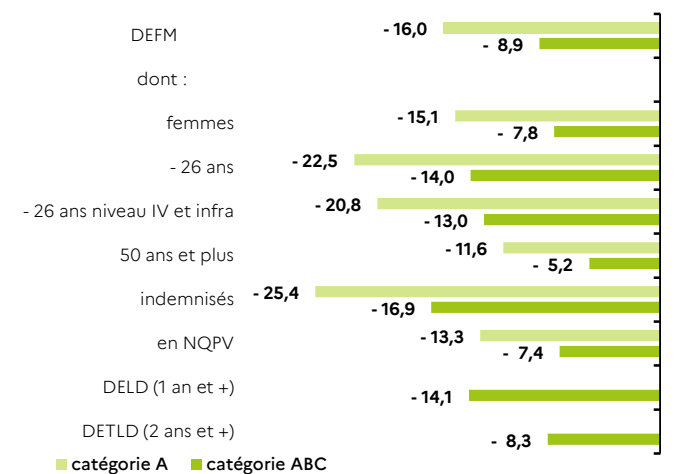
ANCIENNETÉ CATÉGORIE ABC



ÂGE CATÉGORIE A



ÉVOLUTION SUR UN AN



Source : Pôle emploi-DARES, STMT - données brutes