

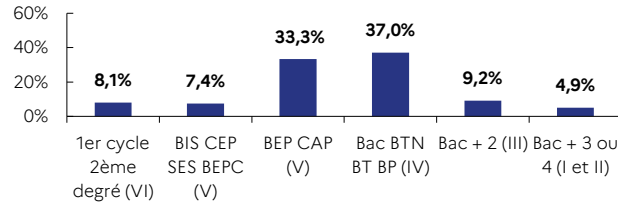


indicateurs - 2^e trimestre 2022

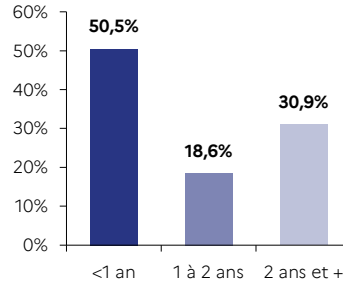
MEUSE 3,1 % de la DEFM cat. A du Grand Est	MEUSE		GRAND EST	
	Trimestre en cours	Part des publics	Trimestre en cours	Part des publics
DEFM catégorie A	7 199	100,0%	232 138	100,0%
Femmes	3 507	48,7%	112 271	48,4%
Moins de 26 ans	1 114	15,5%	34 223	14,7%
Moins de 26 ans niveau IV et infra	543	7,5%	15 447	6,7%
50 ans et plus	2 391	33,2%	70 725	30,5%
Indemnisés	3 019	41,9%	107 264	46,2%
Bénéficiaires du RSA	1 845	25,6%	53 578	23,1%
En NQPV	507	7,0%	34 467	14,8%
DEFM catégorie ABC	12 679	100,0%	414 871	100,0%
Femmes	6 685	52,7%	210 696	50,8%
Moins de 26 ans	1 993	15,7%	60 125	14,5%
Moins de 26 ans niveau IV et infra	837	6,6%	24 216	5,8%
50 ans et plus	3 849	30,4%	117 910	28,4%
Indemnisés	6 598	52,0%	227 089	54,7%
Bénéficiaires du RSA	2 250	17,7%	66 562	16,0%
En NQPV	755	6,0%	54 645	13,2%
DELD (1 an et plus)	6 276	49,5%	201 804	48,6%
DETLD (2 ans et plus)	3 924	30,9%	124 487	30,0%

MEUSE

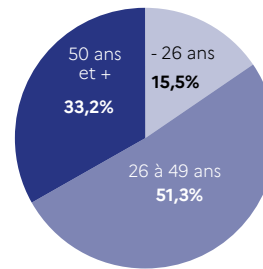
NIVEAU DE FORMATION MOINS DE 26 ANS CATÉGORIE A



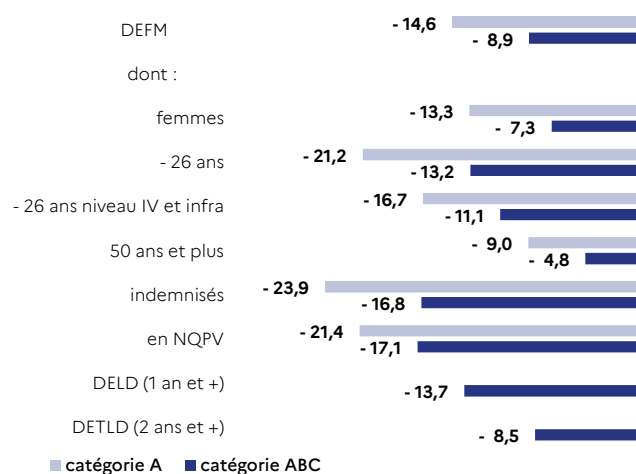
ANCIENNETÉ CATÉGORIE ABC



ÂGE CATÉGORIE A

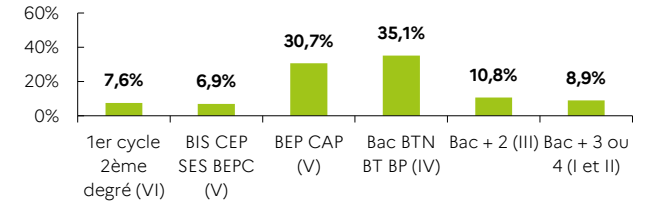


ÉVOLUTION SUR UN AN

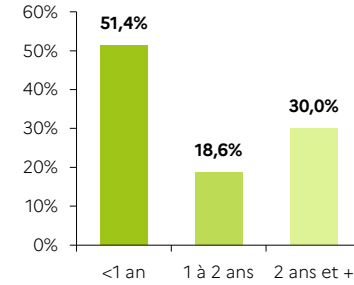


GRAND EST

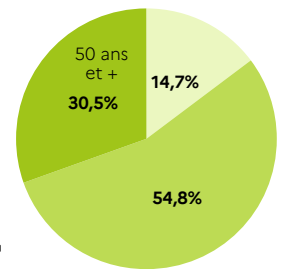
NIVEAU DE FORMATION MOINS DE 26 ANS CATÉGORIE A



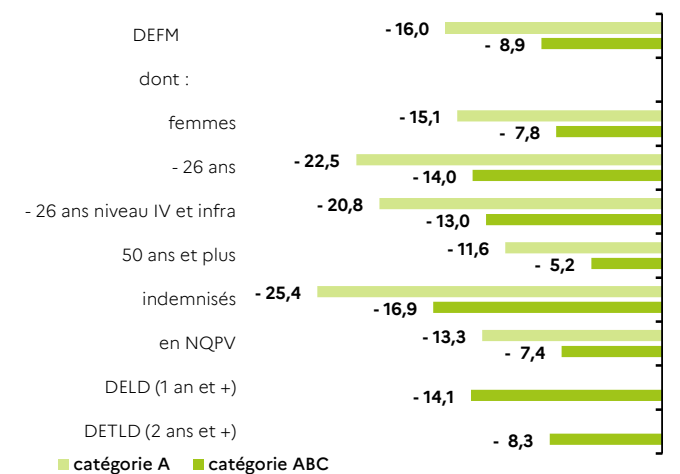
ANCIENNETÉ CATÉGORIE ABC



ÂGE CATÉGORIE A



ÉVOLUTION SUR UN AN



Source : Pôle emploi-DARES, STMT - données brutes