

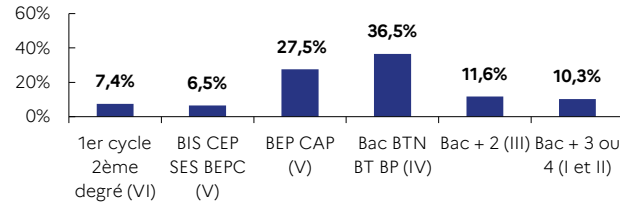


indicateurs - 2^e trimestre 2022

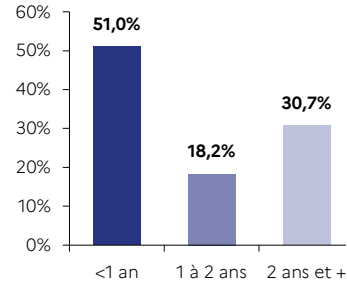
M.-ET-MOSELLE 12,7 % de la DEFM cat. A du Grand Est	MEURTHE- ET-MOSELLE		GRAND EST	
	Trimestre en cours	Part des publics	Trimestre en cours	Part des publics
DEFM catégorie A	29 472	100,0%	232 138	100,0%
Femmes	13 897	47,2%	112 271	48,4%
Moins de 26 ans	4 448	15,1%	34 223	14,7%
Moins de 26 ans niveau IV et infra	1 842	6,3%	15 447	6,7%
50 ans et plus	8 676	29,4%	70 725	30,5%
Indemnisés	13 371	45,4%	107 264	46,2%
Bénéficiaires du RSA	6 944	23,6%	53 578	23,1%
En NQPV	3 672	12,5%	34 467	14,8%
DEFM catégorie ABC	50 757	100,0%	414 871	100,0%
Femmes	25 325	49,9%	210 696	50,8%
Moins de 26 ans	7 597	15,0%	60 125	14,5%
Moins de 26 ans niveau IV et infra	2 840	5,6%	24 216	5,8%
50 ans et plus	14 119	27,8%	117 910	28,4%
Indemnisés	27 296	53,8%	227 089	54,7%
Bénéficiaires du RSA	8 378	16,5%	66 562	16,0%
En NQPV	5 699	11,2%	54 645	13,2%
DELD (1 an et plus)	24 854	49,0%	201 804	48,6%
DETLD (2 ans et plus)	15 595	30,7%	124 487	30,0%

MEURTHE-ET-MOSELLE

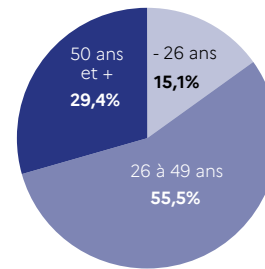
NIVEAU DE FORMATION MOINS DE 26 ANS CATÉGORIE A



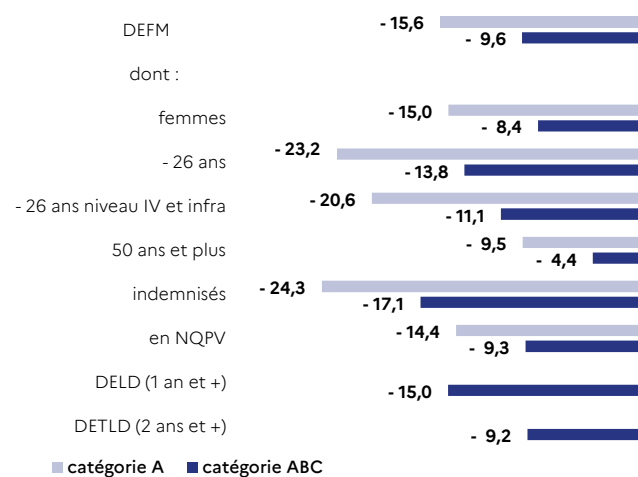
ANCIENNETÉ CATÉGORIE ABC



ÂGE CATÉGORIE A

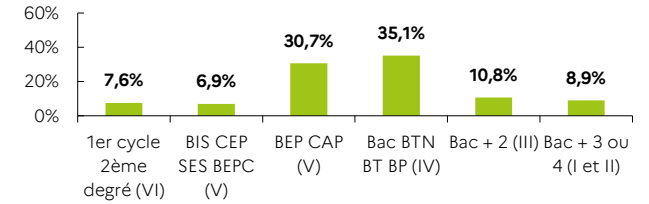


ÉVOLUTION SUR UN AN

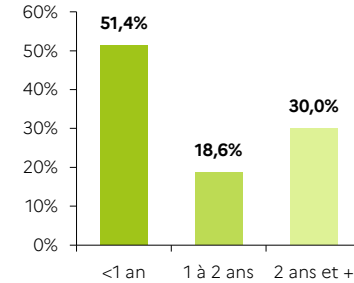


GRAND EST

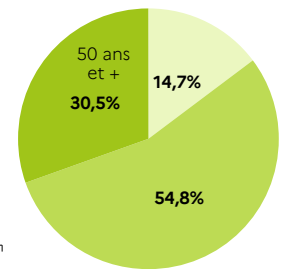
NIVEAU DE FORMATION MOINS DE 26 ANS CATÉGORIE A



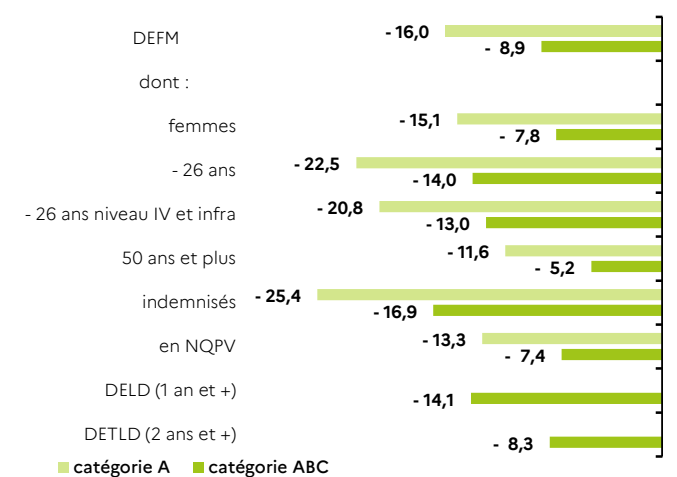
ANCIENNETÉ CATÉGORIE ABC



ÂGE CATÉGORIE A



ÉVOLUTION SUR UN AN



Source : Pôle emploi-DARES, STMT - données brutes