

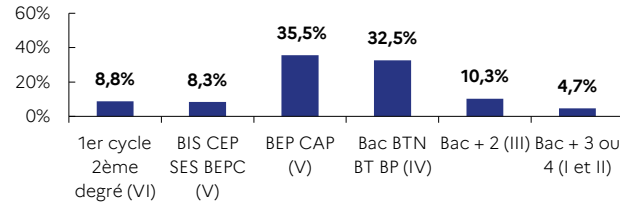


indicateurs - 2^e trimestre 2022

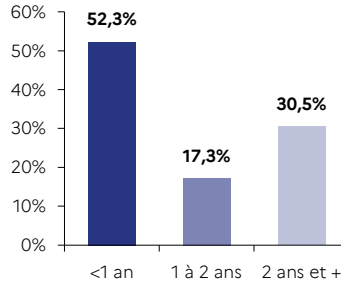
HAUTE-MARNE 2,4 % de la DEFM cat. A du Grand Est	HAUTE-MARNE		GRAND EST	
	Trimestre en cours	Part des publics	Trimestre en cours	Part des publics
DEFM catégorie A	5 668	100,0%	232 138	100,0%
Femmes	2 739	48,3%	112 271	48,4%
Moins de 26 ans	911	16,1%	34 223	14,7%
Moins de 26 ans niveau IV et infra	479	8,5%	15 447	6,7%
50 ans et plus	1 864	32,9%	70 725	30,5%
Indemnisés	2 606	46,0%	107 264	46,2%
Bénéficiaires du RSA	1 295	22,8%	53 578	23,1%
En NQPV	768	13,5%	34 467	14,8%
DEFM catégorie ABC	11 448	100,0%	414 871	100,0%
Femmes	6 167	53,9%	210 696	50,8%
Moins de 26 ans	1 835	16,0%	60 125	14,5%
Moins de 26 ans niveau IV et infra	805	7,0%	24 216	5,8%
50 ans et plus	3 423	29,9%	117 910	28,4%
Indemnisés	6 525	57,0%	227 089	54,7%
Bénéficiaires du RSA	1 679	14,7%	66 562	16,0%
En NQPV	1 272	11,1%	54 645	13,2%
DELD (1 an et plus)	5 463	47,7%	201 804	48,6%
DETLD (2 ans et plus)	3 486	30,5%	124 487	30,0%

HAUTE-MARNE

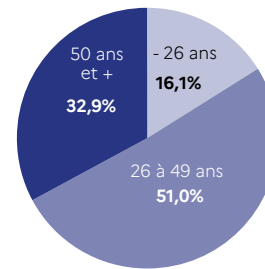
NIVEAU DE FORMATION MOINS DE 26 ANS CATÉGORIE A



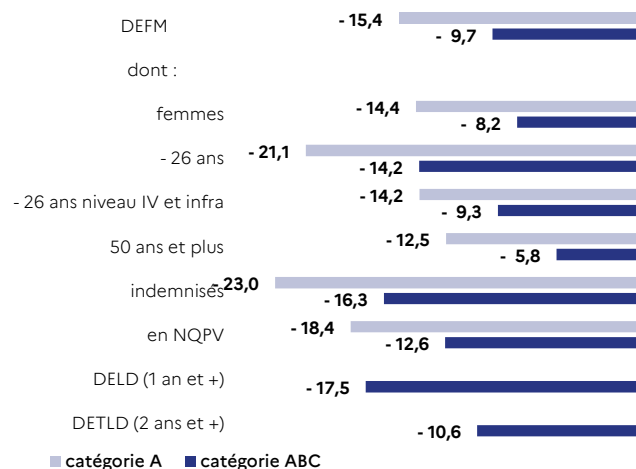
ANCIENNETÉ CATÉGORIE ABC



ÂGE CATÉGORIE A

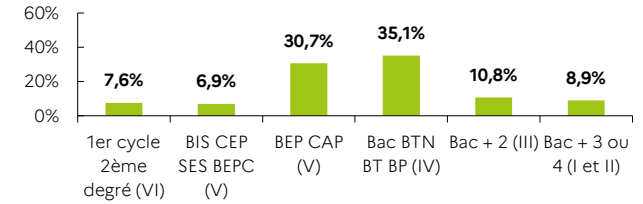


ÉVOLUTION SUR UN AN

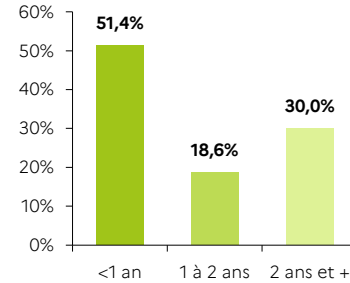


GRAND EST

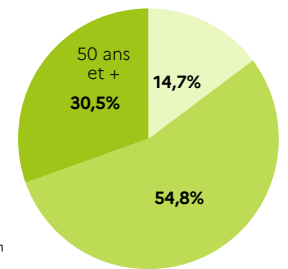
NIVEAU DE FORMATION MOINS DE 26 ANS CATÉGORIE A



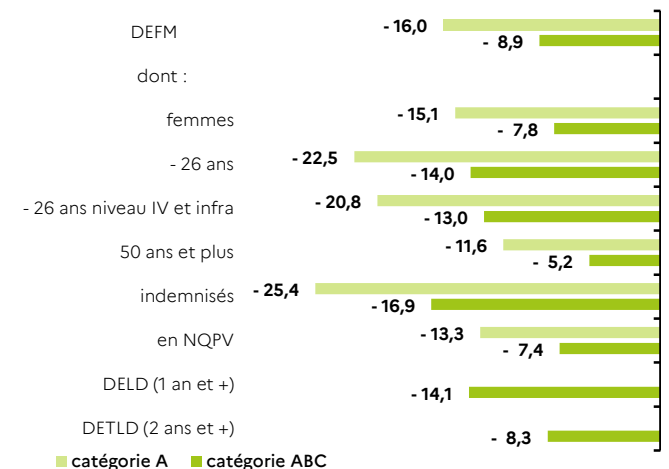
ANCIENNETÉ CATÉGORIE ABC



ÂGE CATÉGORIE A



ÉVOLUTION SUR UN AN



Source : Pôle emploi-DARES, STMT - données brutes