

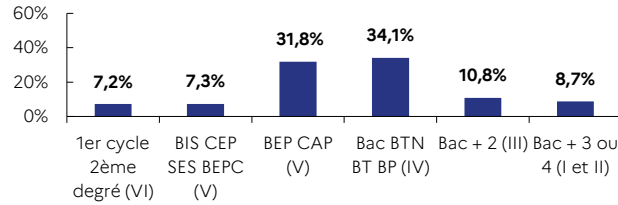


indicateurs - 2<sup>e</sup> trimestre 2022

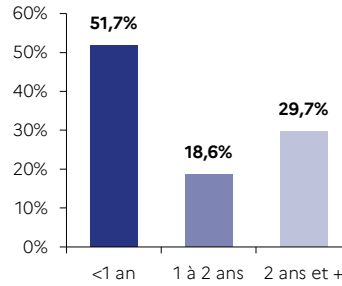
| MARNE<br>9,8 %<br>de la DEFM cat. A<br>du Grand Est | MARNE                 |                     | GRAND EST             |                     |
|---|-----------------------|---------------------|-----------------------|---------------------|
|   | Trimestre<br>en cours | Part des<br>publics | Trimestre<br>en cours | Part des<br>publics |
| <b>DEFM catégorie A</b>                             | <b>22 706</b>         | <b>100,0%</b>       | <b>232 138</b>        | <b>100,0%</b>       |
| Femmes  | 10 877                | 47,9%               | 112 271               | 48,4%               |
| Moins de 26 ans                                     | 3 627                 | 16,0%               | 34 223                | 14,7%               |
| Moins de 26 ans<br>niveau IV et infra               | 1 677                 | 7,4%                | 15 447                | 6,7%                |
| 50 ans et plus                                      | 6 234                 | 27,5%               | 70 725                | 30,5%               |
| Indemnisés  | 10 269                | 45,2%               | 107 264               | 46,2%               |
| Bénéficiaires du RSA                                | 5 441                 | 24,0%               | 53 578                | 23,1%               |
| En NQPV   | 3 982                 | 17,5%               | 34 467                | 14,8%               |
| <b>DEFM catégorie ABC</b>                           | <b>43 727</b>         | <b>100,0%</b>       | <b>414 871</b>        | <b>100,0%</b>       |
| Femmes  | 22 250                | 50,9%               | 210 696               | 50,8%               |
| Moins de 26 ans                                     | 6 682                 | 15,3%               | 60 125                | 14,5%               |
| Moins de 26 ans<br>niveau IV et infra               | 2 713                 | 6,2%                | 24 216                | 5,8%                |
| 50 ans et plus                                      | 11 350                | 26,0%               | 117 910               | 28,4%               |
| Indemnisés  | 24 260                | 55,5%               | 227 089               | 54,7%               |
| Bénéficiaires du RSA                                | 6 969                 | 15,9%               | 66 562                | 16,0%               |
| En NQPV   | 6 714                 | 15,4%               | 54 645                | 13,2%               |
| DELD (1 an et plus)                                 | 21 116                | 48,3%               | 201 804               | 48,6%               |
| DETLD (2 ans et plus)                               | 12 981                | 29,7%               | 124 487               | 30,0%               |

## MARNE

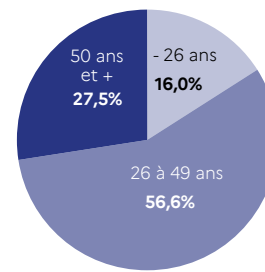
### NIVEAU DE FORMATION MOINS DE 26 ANS CATÉGORIE A



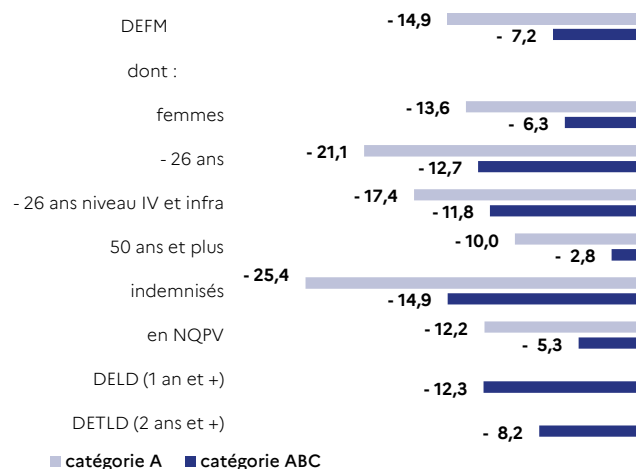
### ANCIENNETÉ CATÉGORIE ABC



### ÂGE CATÉGORIE A

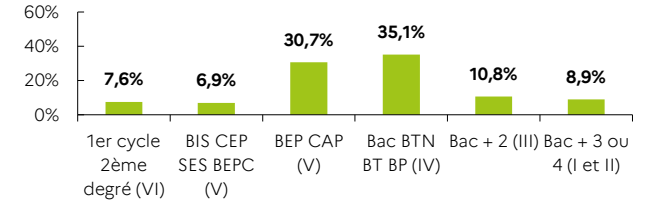


### ÉVOLUTION SUR UN AN

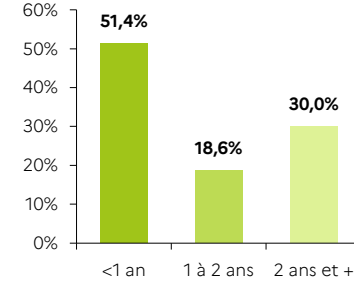


## GRAND EST

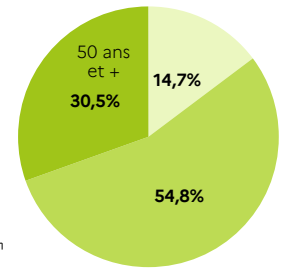
### NIVEAU DE FORMATION MOINS DE 26 ANS CATÉGORIE A



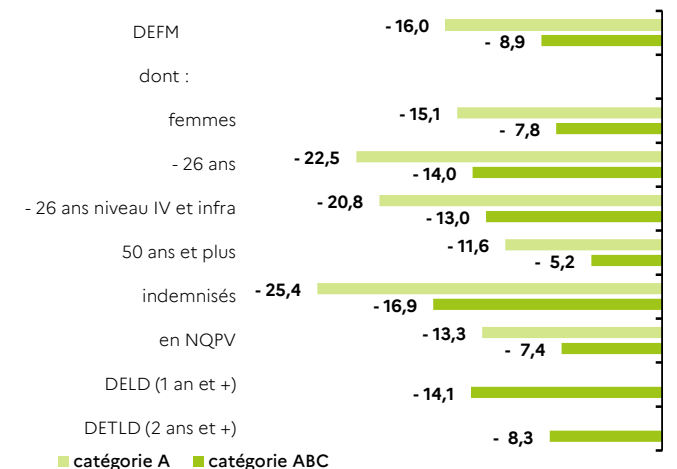
### ANCIENNETÉ CATÉGORIE ABC



### ÂGE CATÉGORIE A



### ÉVOLUTION SUR UN AN



Source : Pôle emploi-DARES, STMT - données brutes