

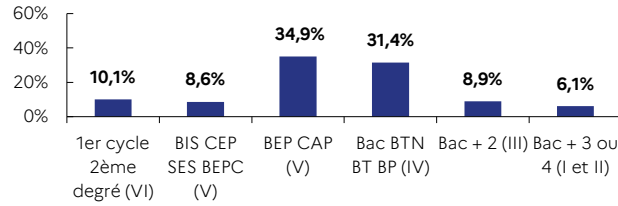


indicateurs - 2^e trimestre 2022

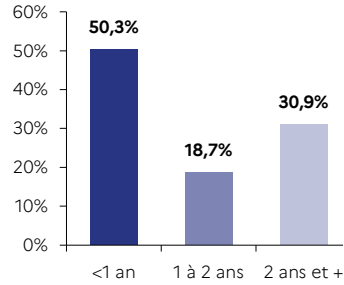
AUBE 6,9 % de la DEFM cat. A du Grand Est	AUBE		GRAND EST	
	Trimestre en cours	Part des publics	Trimestre en cours	Part des publics
DEFM catégorie A	15 954	100,0%	232 138	100,0%
Femmes	8 115	50,9%	112 271	48,4%
Moins de 26 ans	2 487	15,6%	34 223	14,7%
Moins de 26 ans niveau IV et infra	1 332	8,3%	15 447	6,7%
50 ans et plus	4 581	28,7%	70 725	30,5%
Indemnisés	6 118	38,3%	107 264	46,2%
Bénéficiaires du RSA	5 116	32,1%	53 578	23,1%
En NQPV	2 970	18,6%	34 467	14,8%
DEFM catégorie ABC	27 740	100,0%	414 871	100,0%
Femmes	14 731	53,1%	210 696	50,8%
Moins de 26 ans	4 359	15,7%	60 125	14,5%
Moins de 26 ans niveau IV et infra	2 027	7,3%	24 216	5,8%
50 ans et plus	7 519	27,1%	117 910	28,4%
Indemnisés	13 579	49,0%	227 089	54,7%
Bénéficiaires du RSA	6 289	22,7%	66 562	16,0%
En NQPV	4 464	16,1%	54 645	13,2%
DELD (1 an et plus)	13 781	49,7%	201 804	48,6%
DETLD (2 ans et plus)	8 581	30,9%	124 487	30,0%

AUBE

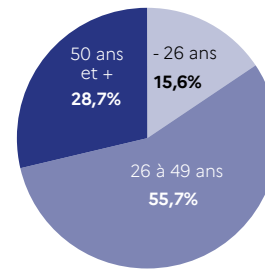
NIVEAU DE FORMATION MOINS DE 26 ANS CATÉGORIE A



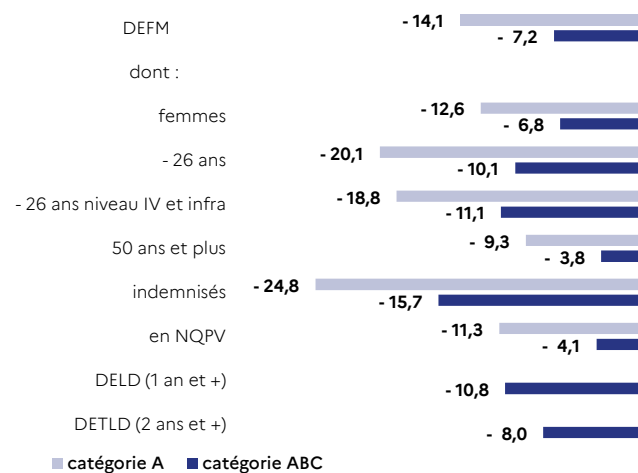
ANCIENNETÉ CATÉGORIE ABC



ÂGE CATÉGORIE A

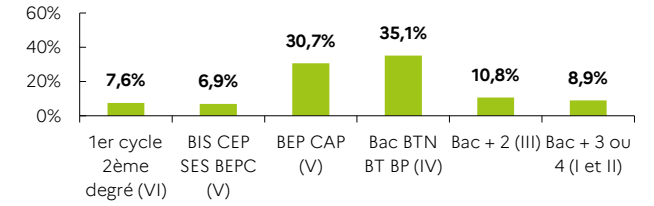


ÉVOLUTION SUR UN AN

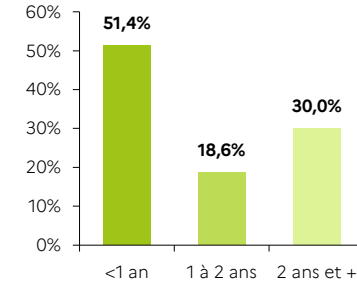


GRAND EST

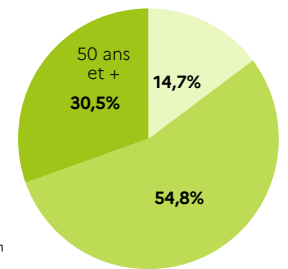
NIVEAU DE FORMATION MOINS DE 26 ANS CATÉGORIE A



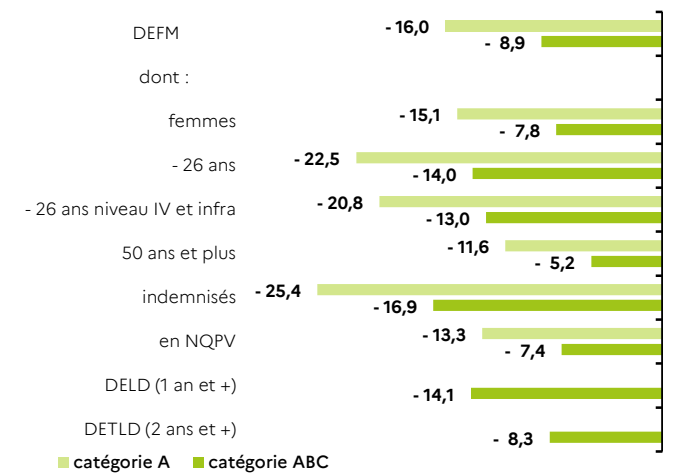
ANCIENNETÉ CATÉGORIE ABC



ÂGE CATÉGORIE A



ÉVOLUTION SUR UN AN



Source : Pôle emploi-DARES, STMT - données brutes