



STRUCTURE DE LA DEMANDE D'EMPLOI

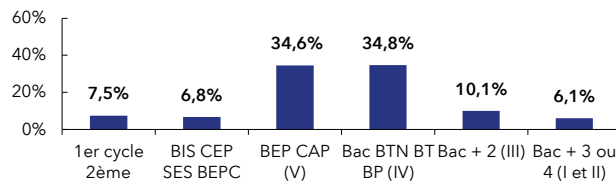
Vosges : **6,4 %**
de la DEFM cat. A du Grand Est

VOSGES		GRAND EST	
Trimestre en cours	Part des publics	Trimestre en cours	Part des publics

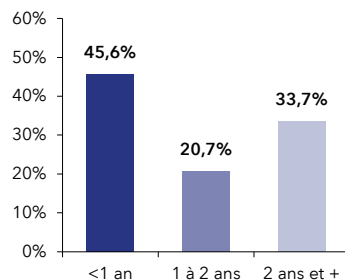
DEFM catégorie A	17 671	100,0%	276 302	100,0%
Femmes	8 483	48,0%	132 229	47,9%
Moins de 26 ans	2 924	16,5%	44 174	16,0%
Moins de 26 ans niveau IV et infra	1 428	8,1%	19 509	7,1%
50 ans et plus	5 919	33,5%	79 969	28,9%
Indemnisés	8 673	49,1%	143 773	52,0%
Bénéficiaires du RSA	3 912	22,1%	61 361	22,2%
En NQPV	1 366	7,7%	39 733	14,4%
DEFM catégorie ABC	29 808	100,0%	455 437	100,0%
Femmes	15 275	51,2%	228 547	50,2%
Moins de 26 ans	4 776	16,0%	69 886	15,3%
Moins de 26 ans niveau IV et infra	2 048	6,9%	27 828	6,1%
50 ans et plus	9 246	31,0%	124 409	27,3%
Indemnisés	17 751	59,6%	273 161	60,0%
Bénéficiaires du RSA	4 630	15,5%	72 623	15,9%
En NQPV	1 990	6,7%	59 022	13,0%
DELD (1 an et plus)	16 202	54,4%	234 888	51,6%
DETLD (2 ans et plus)	10 038	33,7%	135 741	29,8%

VOSGES

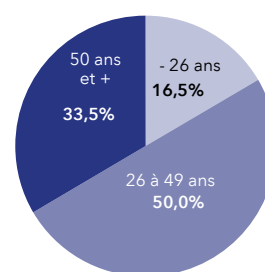
NIVEAU DE FORMATION MOINS DE 26 ANS CATÉGORIE A



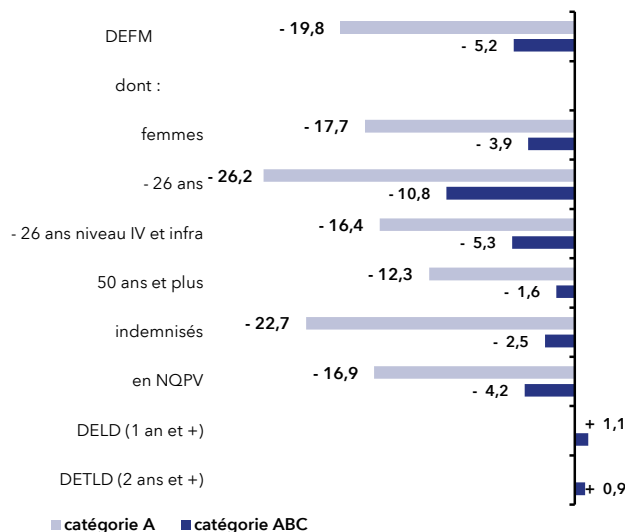
ANCIENNETÉ CATÉGORIE ABC



ÂGE CATÉGORIE A

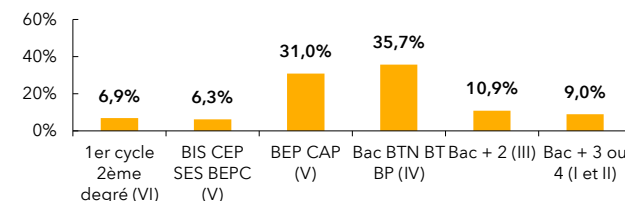


ÉVOLUTION SUR UN AN

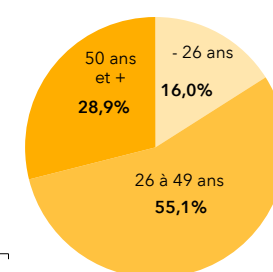
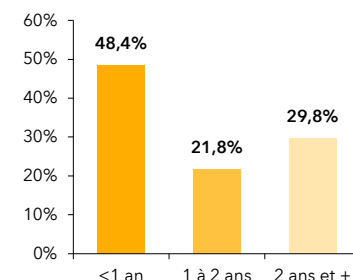


GRAND EST

NIVEAU DE FORMATION MOINS DE 26 ANS CATÉGORIE A



ANCIENNETÉ CATÉGORIE ABC



ÉVOLUTION SUR UN AN

