



STRUCTURE DE LA DEMANDE D'EMPLOI

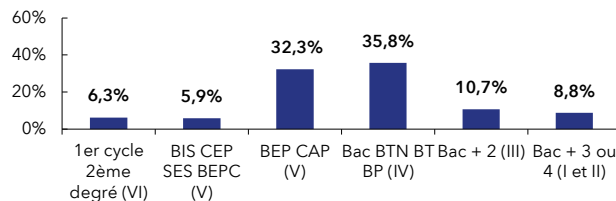
Haut-Rhin : **14,7 %**
de la DEFM cat. A du Grand Est

HAUT-RHIN		GRAND EST	
Trimestre en cours	Part des publics	Trimestre en cours	Part des publics

DEFM catégorie A	40 492	100,0%	276 302	100,0%
Femmes	19 039	47,0%	132 229	47,9%
Moins de 26 ans	6 211	15,3%	44 174	16,0%
Moins de 26 ans niveau IV et infra	2 765	6,8%	19 509	7,1%
50 ans et plus	12 334	30,5%	79 969	28,9%
Indemnisés	23 585	58,2%	143 773	52,0%
Bénéficiaires du RSA	6 635	16,4%	61 361	22,2%
En NQPV	7 099	17,5%	39 733	14,4%
DEFM catégorie ABC	64 020	100,0%	455 437	100,0%
Femmes	30 930	48,3%	228 547	50,2%
Moins de 26 ans	9 424	14,7%	69 886	15,3%
Moins de 26 ans niveau IV et infra	3 840	6,0%	27 828	6,1%
50 ans et plus	18 304	28,6%	124 409	27,3%
Indemnisés	41 045	64,1%	273 161	60,0%
Bénéficiaires du RSA	7 857	12,3%	72 623	15,9%
En NQPV	10 498	16,4%	59 022	13,0%
DELD (1 an et plus)	32 533	50,8%	234 888	51,6%
DETLD (2 ans et plus)	17 792	27,8%	135 741	29,8%

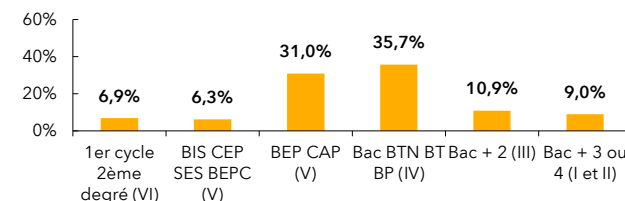
HAUT-RHIN

NIVEAU DE FORMATION MOINS DE 26 ANS CATÉGORIE A

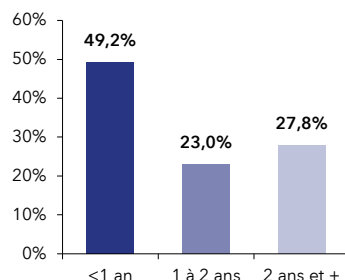


GRAND EST

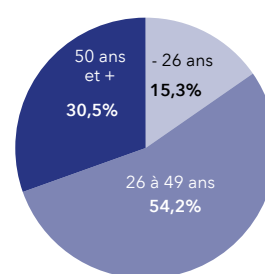
NIVEAU DE FORMATION MOINS DE 26 ANS CATÉGORIE A



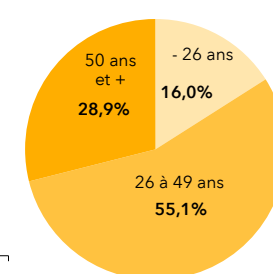
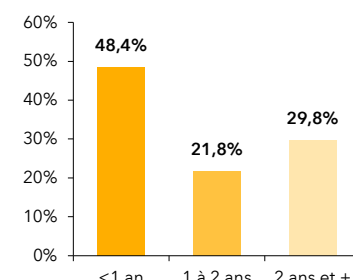
ANCIENNETÉ CATÉGORIE ABC



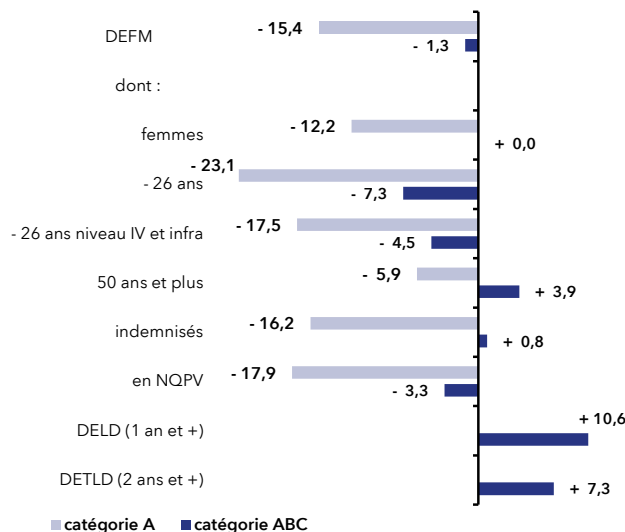
ÂGE CATÉGORIE A



ANCIENNETÉ CATÉGORIE ABC



ÉVOLUTION SUR UN AN



ÉVOLUTION SUR UN AN

