



STRUCTURE DE LA DEMANDE D'EMPLOI

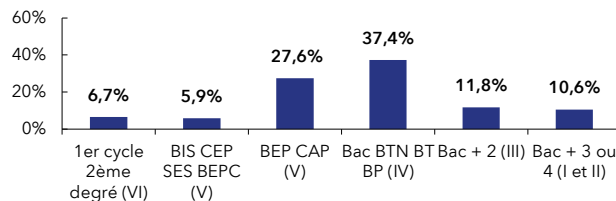
Meurthe-et-Moselle : **12,6 %**
de la DEFM cat. A du Grand Est

MEURTHE-ET-MOSELLE		GRAND EST	
Trimestre en cours	Part des publics	Trimestre en cours	Part des publics

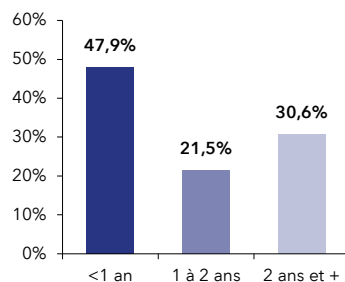
DEFM catégorie A	34 934	100,0%	276 302	100,0%
Femmes	16 352	46,8%	132 229	47,9%
Moins de 26 ans	5 793	16,6%	44 174	16,0%
Moins de 26 ans niveau IV et infra	2 321	6,6%	19 509	7,1%
50 ans et plus	9 592	27,5%	79 969	28,9%
Indemnisés	17 669	50,6%	143 773	52,0%
Bénéficiaires du RSA	7 992	22,9%	61 361	22,2%
En NQPV	4 292	12,3%	39 733	14,4%
DEFM catégorie ABC	56 137	100,0%	455 437	100,0%
Femmes	27 652	49,3%	228 547	50,2%
Moins de 26 ans	8 816	15,7%	69 886	15,3%
Moins de 26 ans niveau IV et infra	3 196	5,7%	27 828	6,1%
50 ans et plus	14 766	26,3%	124 409	27,3%
Indemnisés	32 913	58,6%	273 161	60,0%
Bénéficiaires du RSA	9 241	16,5%	72 623	15,9%
En NQPV	6 285	11,2%	59 022	13,0%
DELD (1 an et plus)	29 252	52,1%	234 888	51,6%
DETLD (2 ans et plus)	17 174	30,6%	135 741	29,8%

MEURTHE-ET-MOSELLE

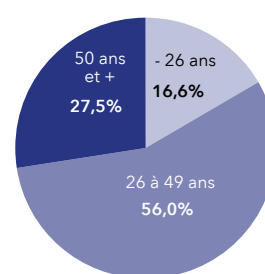
NIVEAU DE FORMATION MOINS DE 26 ANS CATÉGORIE A



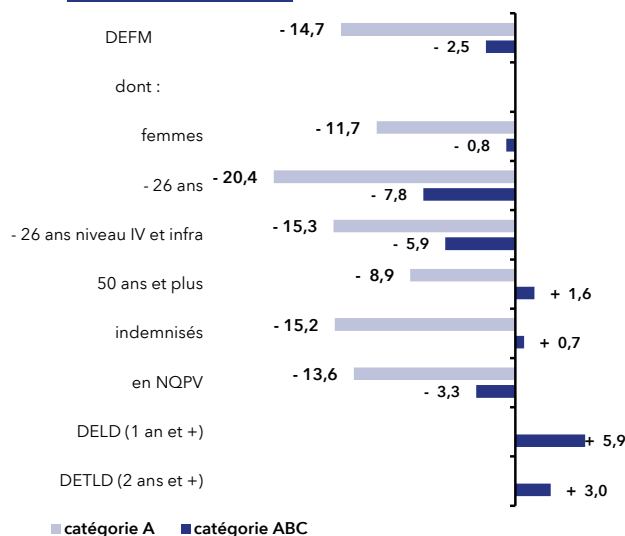
ANCIENNETÉ CATÉGORIE ABC



ÂGE CATÉGORIE A

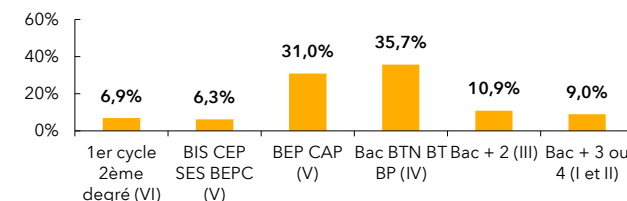


ÉVOLUTION SUR UN AN

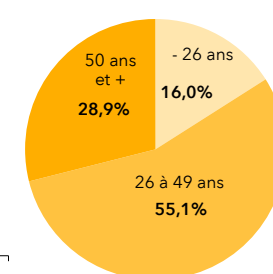
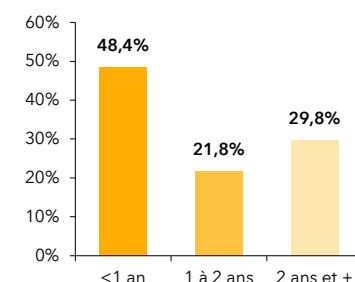


GRAND EST

NIVEAU DE FORMATION MOINS DE 26 ANS CATÉGORIE A



ANCIENNETÉ CATÉGORIE ABC



ÉVOLUTION SUR UN AN

