



# STRUCTURE DE LA DEMANDE D'EMPLOI

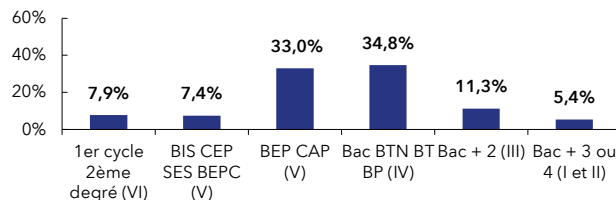
Haute-Marne : **2,4 %**  
de la DEFM cat. A du Grand Est

HAUTE-MARNE		GRAND EST	
Trimestre en cours	Part des publics	Trimestre en cours	Part des publics

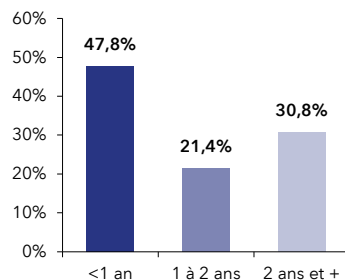
DEFM catégorie A	6 703	100,0%	276 302	100,0%
Femmes	3 199	47,7%	132 229	47,9%
Moins de 26 ans	1 155	17,2%	44 174	16,0%
Moins de 26 ans niveau IV et infra	558	8,3%	19 509	7,1%
50 ans et plus	2 131	31,8%	79 969	28,9%
Indemnisés	3 385	50,5%	143 773	52,0%
Bénéficiaires du RSA	1 467	21,9%	61 361	22,2%
En NQPV	941	14,0%	39 733	14,4%
DEFM catégorie ABC	12 675	100,0%	455 437	100,0%
Femmes	6 715	53,0%	228 547	50,2%
Moins de 26 ans	2 138	16,9%	69 886	15,3%
Moins de 26 ans niveau IV et infra	888	7,0%	27 828	6,1%
50 ans et plus	3 632	28,7%	124 409	27,3%
Indemnisés	7 800	61,5%	273 161	60,0%
Bénéficiaires du RSA	1 839	14,5%	72 623	15,9%
En NQPV	1 455	11,5%	59 022	13,0%
DELD (1 an et plus)	6 618	52,2%	234 888	51,6%
DETLD (2 ans et plus)	3 900	30,8%	135 741	29,8%

## HAUTE-MARNE

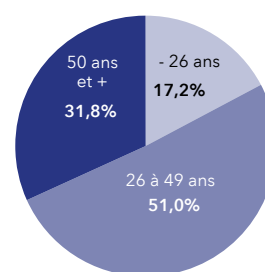
NIVEAU DE FORMATION MOINS DE 26 ANS CATÉGORIE A



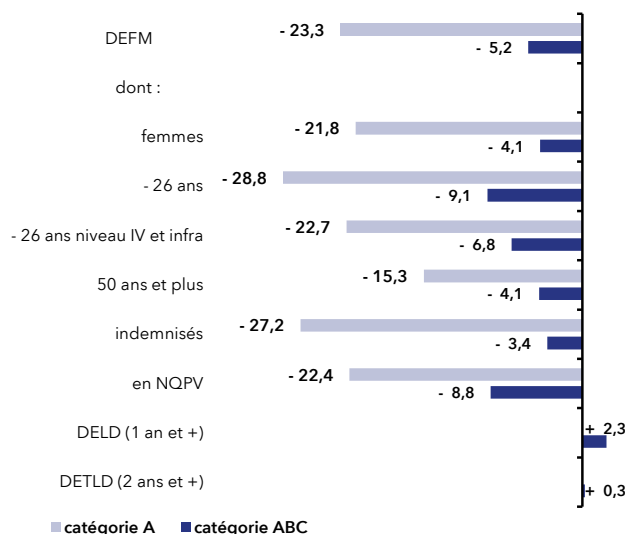
ANCIENNETÉ CATÉGORIE ABC



ÂGE CATÉGORIE A

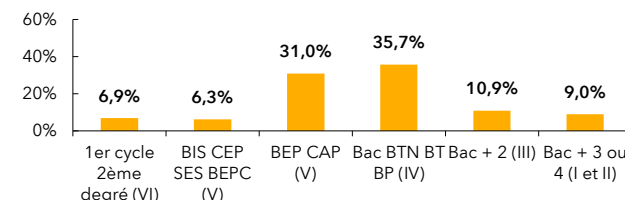


ÉVOLUTION SUR UN AN

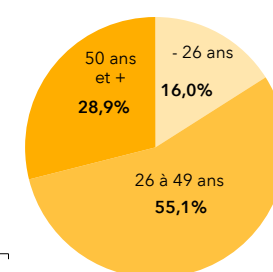
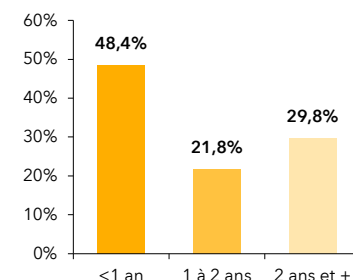


## GRAND EST

NIVEAU DE FORMATION MOINS DE 26 ANS CATÉGORIE A



ANCIENNETÉ CATÉGORIE ABC



ÉVOLUTION SUR UN AN

