



STRUCTURE DE LA DEMANDE D'EMPLOI

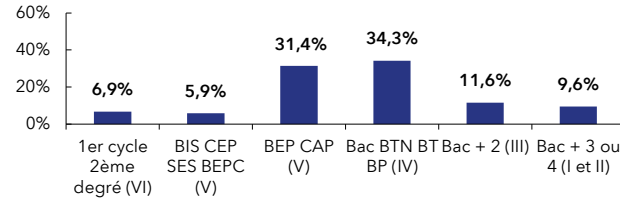
Marne : **9,7 %**
de la DEFM cat. A du Grand Est

MARNE		GRAND EST	
Trimestre en cours	Part des publics	Trimestre en cours	Part des publics

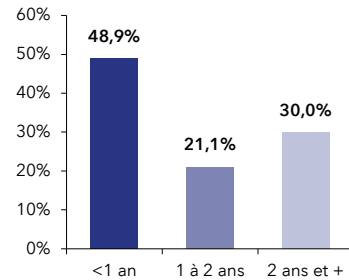
DEFM catégorie A	26 697	100,0%	276 302	100,0%
Femmes	12 585	47,1%	132 229	47,9%
Moins de 26 ans	4 595	17,2%	44 174	16,0%
Moins de 26 ans niveau IV et infra	2 030	7,6%	19 509	7,1%
50 ans et plus	6 924	25,9%	79 969	28,9%
Indemnisés	13 761	51,5%	143 773	52,0%
Bénéficiaires du RSA	5 955	22,3%	61 361	22,2%
En NQPV	4 536	17,0%	39 733	14,4%
DEFM catégorie ABC	47 100	100,0%	455 437	100,0%
Femmes	23 742	50,4%	228 547	50,2%
Moins de 26 ans	7 651	16,2%	69 886	15,3%
Moins de 26 ans niveau IV et infra	3 076	6,5%	27 828	6,1%
50 ans et plus	11 682	24,8%	124 409	27,3%
Indemnisés	28 512	60,5%	273 161	60,0%
Bénéficiaires du RSA	7 272	15,4%	72 623	15,9%
En NQPV	7 088	15,0%	59 022	13,0%
DELD (1 an et plus)	24 069	51,1%	234 888	51,6%
DETLD (2 ans et plus)	14 136	30,0%	135 741	29,8%

MARNE

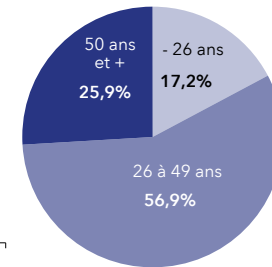
NIVEAU DE FORMATION MOINS DE 26 ANS CATÉGORIE A



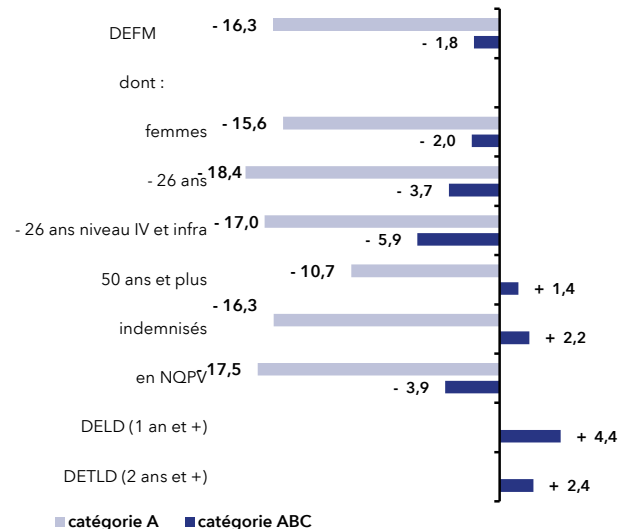
ANCIENNETÉ CATÉGORIE ABC



ÂGE CATÉGORIE A

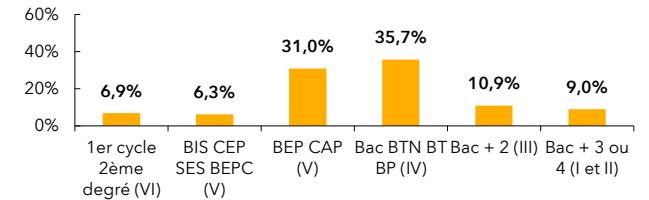


ÉVOLUTION SUR UN AN

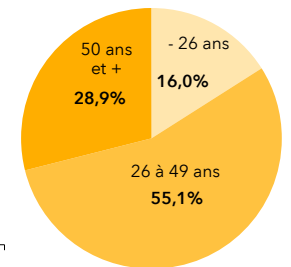
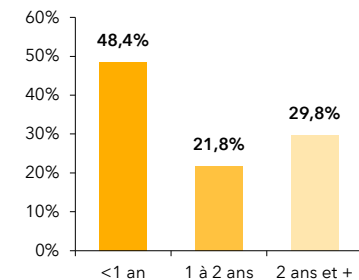


GRAND EST

NIVEAU DE FORMATION MOINS DE 26 ANS CATÉGORIE A



ANCIENNETÉ CATÉGORIE ABC



ÉVOLUTION SUR UN AN

