



# STRUCTURE DE LA DEMANDE D'EMPLOI

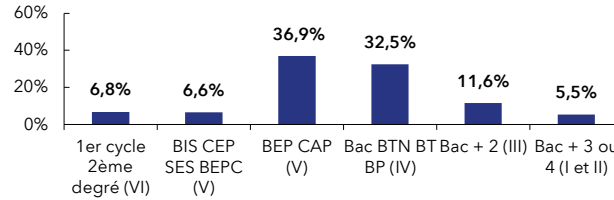
Ardennes : **5,5 %**  
de la DEFM cat. A du Grand Est

ARDENNES		GRAND EST	
Trimestre en cours	Part des publics	Trimestre en cours	Part des publics

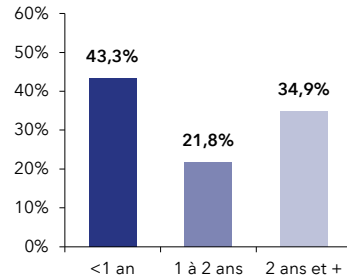
DEFM catégorie A	15 088	100,0%	276 302	100,0%
Femmes	7 093	47,0%	132 229	47,9%
Moins de 26 ans	2 396	15,9%	44 174	16,0%
Moins de 26 ans niveau IV et infra	1 206	8,0%	19 509	7,1%
50 ans et plus	4 570	30,3%	79 969	28,9%
Indemnisés	6 311	41,8%	143 773	52,0%
Bénéficiaires du RSA	4 573	30,3%	61 361	22,2%
En NQPV	2 412	16,0%	39 733	14,4%
DEFM catégorie ABC	24 722	100,0%	455 437	100,0%
Femmes	12 454	50,4%	228 547	50,2%
Moins de 26 ans	3 800	15,4%	69 886	15,3%
Moins de 26 ans niveau IV et infra	1 661	6,7%	27 828	6,1%
50 ans et plus	7 004	28,3%	124 409	27,3%
Indemnisés	13 037	52,7%	273 161	60,0%
Bénéficiaires du RSA	5 319	21,5%	72 623	15,9%
En NQPV	3 313	13,4%	59 022	13,0%
DELD (1 an et plus)	14 019	56,7%	234 888	51,6%
DETLD (2 ans et plus)	8 627	34,9%	135 741	29,8%

## ARDENNES

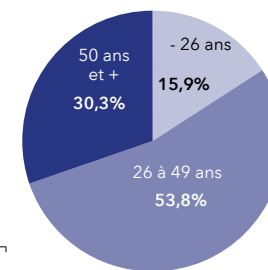
NIVEAU DE FORMATION MOINS DE 26 ANS CATÉGORIE A



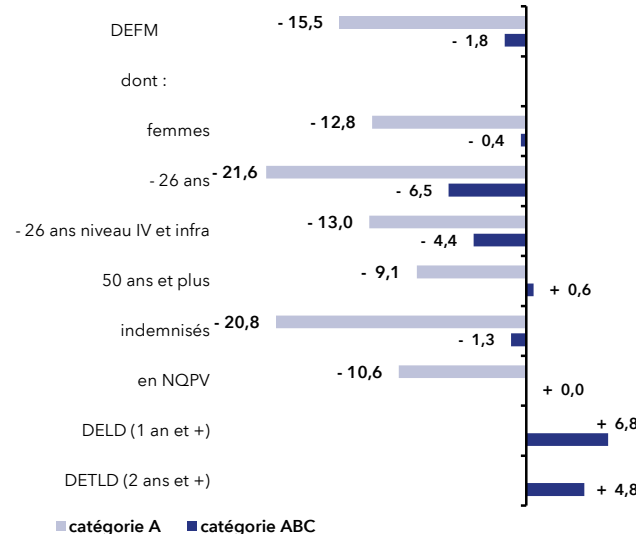
ANCIENNETÉ CATÉGORIE ABC



ÂGE CATÉGORIE A

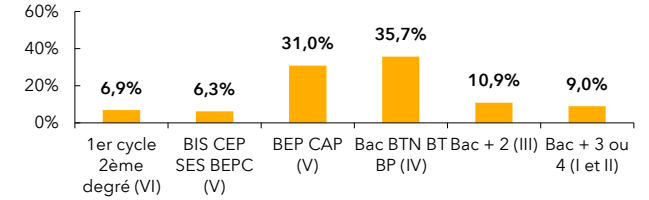


ÉVOLUTION SUR UN AN

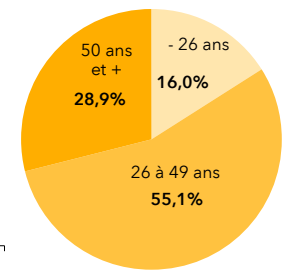
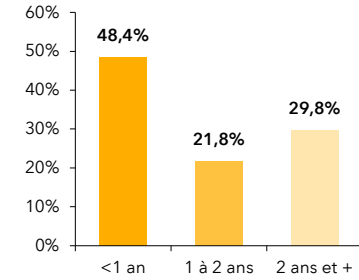


## GRAND EST

NIVEAU DE FORMATION MOINS DE 26 ANS CATÉGORIE A



ANCIENNETÉ CATÉGORIE ABC



ÉVOLUTION SUR UN AN

