



STRUCTURE DE LA DEMANDE D'EMPLOI

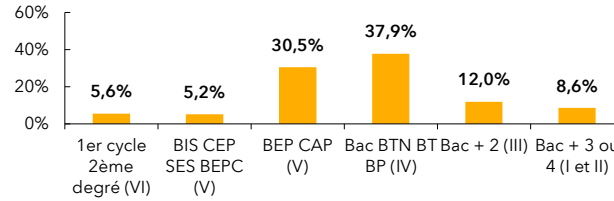
2^E TRIMESTRE 2020

Grand Est : **8,2 %**
de la DEFM cat. A de la France métropolitaine

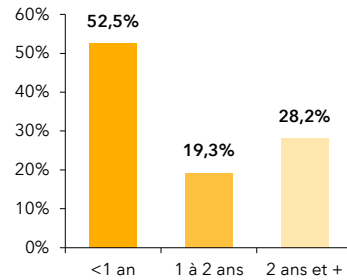
	GRAND EST		FRANCE MÉTROPOLITAINE	
	Trimestre en cours	Part des publics	Trimestre en cours	Part des publics
DEFM catégorie A	327 307	100,0%	3 983 653	100,0%
Femmes	152 346	46,5%	1 906 985	47,9%
Moins de 26 ans	56 540	17,3%	674 767	16,9%
Moins de 26 ans niveau IV et infra	23 372	7,1%	261 435	6,6%
50 ans et plus	87 472	26,7%	1 031 038	25,9%
Indemnisés	173 920	53,1%	2 210 754	55,5%
Bénéficiaires du RSA	66 542	20,3%	727 833	18,3%
En NQPV	47 233	14,4%	559 547	14,0%
DEFM catégorie ABC	463 353	100,0%	5 697 465	100,0%
Femmes	230 236	49,7%	2 912 552	51,1%
Moins de 26 ans	75 044	16,2%	901 632	15,8%
Moins de 26 ans niveau IV et infra	29 360	6,3%	329 692	5,8%
50 ans et plus	122 356	26,4%	1 470 593	25,8%
Indemnisés	271 819	58,7%	3 441 929	60,4%
Bénéficiaires du RSA	74 214	16,0%	814 340	14,3%
En NQPV	60 867	13,1%	726 857	12,8%
DELD (1 an et plus)	220 009	47,5%	2 658 439	46,7%
DETLD (2 ans et plus)	130 722	28,2%	1 544 922	27,1%

GRAND EST

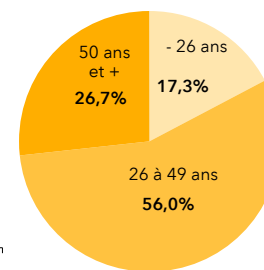
NIVEAU DE FORMATION MOINS DE 26 ANS CATÉGORIE A



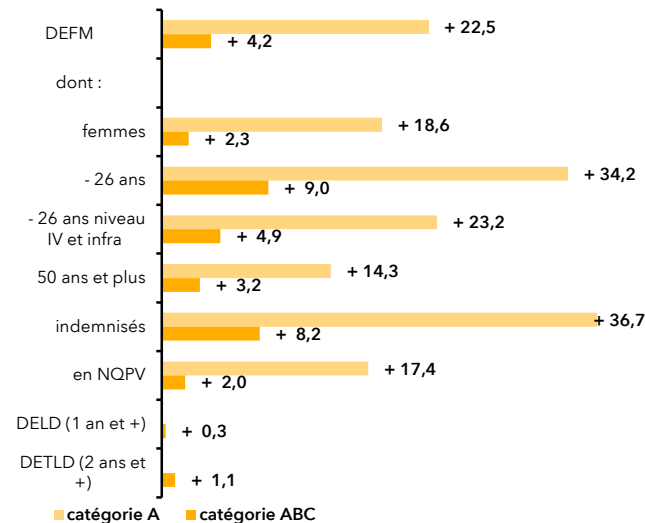
ANCIENNETÉ CATÉGORIE ABC



ÂGE CATÉGORIE A

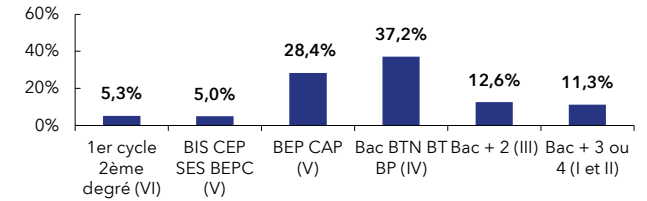


ÉVOLUTION SUR UN AN

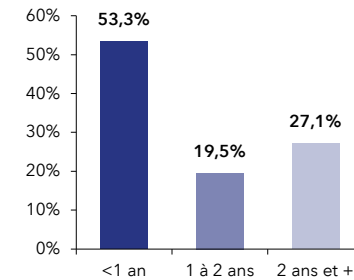


FRANCE MÉTROPOLITAINE

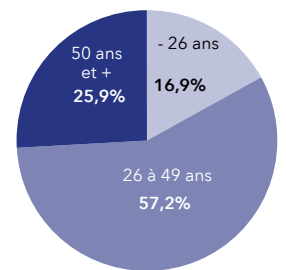
NIVEAU DE FORMATION MOINS DE 26 ANS CATÉGORIE A



ANCIENNETÉ CATÉGORIE ABC



ÂGE CATÉGORIE A



ÉVOLUTION SUR UN AN

