



STRUCTURE DE LA DEMANDE D'EMPLOI

2^E TRIMESTRE 2020

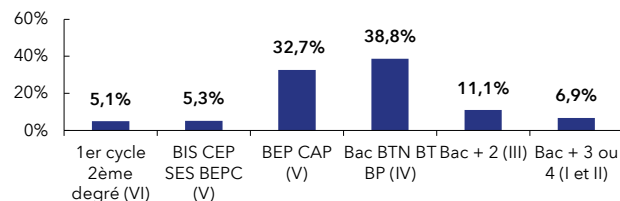
Vosges : **6,7 %**
de la DEFM cat. A du Grand Est

VOSGES		GRAND EST	
Trimestre en cours	Part des publics	Trimestre en cours	Part des publics

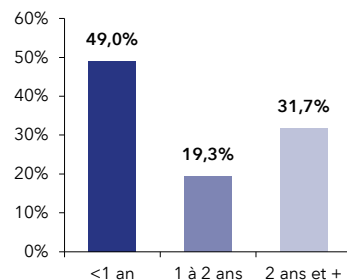
DEFM catégorie A	22 020	100,0%	327 307	100,0%
Femmes	10 306	46,8%	152 346	46,5%
Moins de 26 ans	3 964	18,0%	56 540	17,3%
Moins de 26 ans niveau IV et infra	1 709	7,8%	23 372	7,1%
50 ans et plus	6 748	30,6%	87 472	26,7%
Indemnisés	11 214	50,9%	173 920	53,1%
Bénéficiaires du RSA	4 422	20,1%	66 542	20,3%
En NQPV	1 644	7,5%	47 233	14,4%
DEFM catégorie ABC	31 431	100,0%	463 353	100,0%
Femmes	15 900	50,6%	230 236	49,7%
Moins de 26 ans	5 356	17,0%	75 044	16,2%
Moins de 26 ans niveau IV et infra	2 162	6,9%	29 360	6,3%
50 ans et plus	9 393	29,9%	122 356	26,4%
Indemnisés	18 209	57,9%	271 819	58,7%
Bénéficiaires du RSA	4 922	15,7%	74 214	16,0%
En NQPV	2 078	6,6%	60 867	13,1%
DELD (1 an et plus)	16 021	51,0%	220 009	47,5%
DETLT (2 ans et plus)	9 953	31,7%	130 722	28,2%

VOSGES

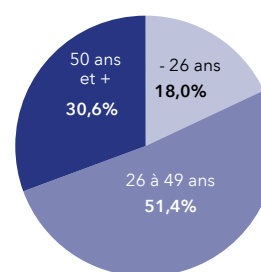
NIVEAU DE FORMATION MOINS DE 26 ANS CATÉGORIE A



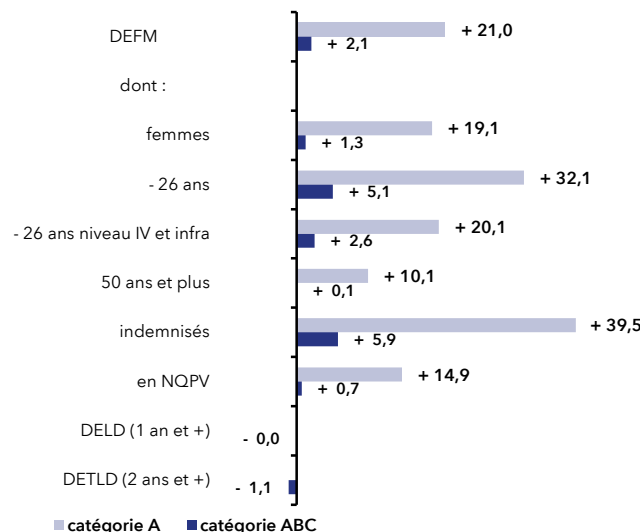
ANCIENNETÉ CATÉGORIE ABC



ÂGE CATÉGORIE A

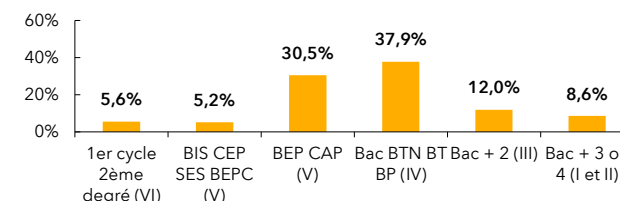


ÉVOLUTION SUR UN AN

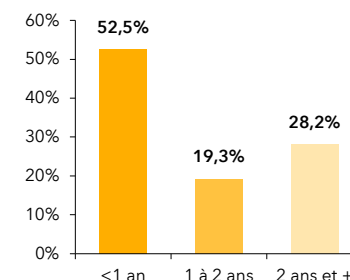


GRAND EST

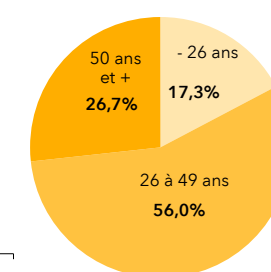
NIVEAU DE FORMATION MOINS DE 26 ANS CATÉGORIE A



ANCIENNETÉ CATÉGORIE ABC



ÂGE CATÉGORIE A



ÉVOLUTION SUR UN AN

